



SAN JUAN DE
MIRAFLORES
MUNICIPALIDAD

RESUMEN EJECUTIVO DE LA **PRIMERA AUDIENCIA PÚBLICA** DE RENDICIÓN DE CUENTAS DEL AÑO **2025**



SJM 
JUNTOS
HAGAMOS
HISTORIA

RESUMEN EJECUTIVO DE LA PRIMERA AUDIENCIA PÚBLICA DE LA RENDICIÓN DE CUENTAS DE LA MUNICIPALIDAD DISTRITAL DE SAN JUAN DE MIRAFLORES DEL AÑO FISCAL 2025

PRESENTACIÓN

Mediante el artículo 112° de la Ley Orgánica de Municipalidades, Ley N° 27972, establece que “Los gobiernos locales promueven la participación vecinal en la formulación, debate y concertación de sus planes de desarrollo, presupuesto y gestión, para tal fin deberá garantizarse el acceso de todos los vecinos a la información”; asimismo, el artículo 118°, tercer párrafo, refiere que “El vecino tiene derecho a ser informado respecto a la gestión municipal y a solicitar la información que considere necesaria, sin expresión de causa; dicha información debe ser proporcionada, bajo responsabilidad, de conformidad con la ley en la materia”.

En el mismo sentido la Ley N° 31433, Ley que modifica la Ley Orgánica de Municipalidades, Ley N° 27972, la Ley Orgánica de Gobiernos Regionales, Ley N° 27867, respecto a las atribuciones y responsabilidades de concejos municipales y concejos regionales, para fortalecer el ejercicio de su función de fiscalización, incorpora el artículo 119-A a la Ley. El referido artículo señala:

Asimismo, el “ARTÍCULO 119-A.- AUDIENCIAS PÚBLICAS MUNICIPALES. - Las audiencias públicas constituyen mecanismos de rendición de cuentas cuyo objetivo es dar a conocer la gestión del gobierno local, tanto en los aspectos presupuestales, como también en los referidos a los logros de la gestión y las dificultades que impidieron el cumplimiento de compromisos. Los gobiernos locales realizan como mínimo dos audiencias públicas municipales al año, una en mayo y la otra en setiembre, con la finalidad de evaluar la ejecución presupuestal y examinar la perspectiva de la institución con proyección al cierre del año fiscal”.

En el mismo sentido, el artículo 12° de la Ordenanza 549/MDSJM que aprueba EL REGLAMENTO QUE REGULA LA REALIZACIÓN DE LAS AUDIENCIAS PÚBLICAS DE RENDICIÓN DE CUENTAS DE LA MUNICIPALIDAD DISTRITAL DE SAN JUAN DE MIRAFLORES establece que el Resumen Ejecutivo “Es una versión corta del informe de rendición de cuentas que contiene la síntesis y conclusiones de cada tema a ser informado en la Audiencia Pública, presentado con un lenguaje sencillo y en formato amigable. El documento deberá ser elaborado por la Oficina General de Planeamiento y Presupuesto; recibida de los distintos órganos y unidades orgánicas de la Municipalidad. Este resumen deberá ser difundido a través del Portal Institucional, el Portal de Transparencia Estándar, así como en otros mecanismos que se consideren necesarios, con un plazo no menor de siete (07) días hábiles previos al desarrollo de la audiencia.”

Asimismo, la rendición de cuentas es un mecanismo de transparencia y control social de la gestión pública que guía a las democracias centradas en el desarrollo ciudadano. En concreto constituye en la acción, como deber legal y ético, que tiene todo funcionario público, de responder e informar por la gestión, administración, manejo de los recursos públicos asignados y los resultados logrados en el cumplimiento del mandato que le ha sido conferido.

La Alcaldesa Delia Nelly Castro Pichihua, los funcionarios y servidores que integran la Corporación Municipal presentan a los vecinos del distrito de San Juan de Miraflores el resumen ejecutivo de la Primera Audiencia Pública de rendición de cuentas del año fiscal 2025, el cual aborda sobre los aspectos general en la ejecución presupuestal y financiera; logros alcanzados, así como los planes de mejora en lo que resta del presente año, con la finalidad de fortalecer la relación y confianza entre nuestra entidad edil y la ciudadanía.

RESUMEN EJECUTIVO DE LA PRIMERA AUDIENCIA PUBLICA DE LA RENDICIÓN DE CUENTAS DE LA MUNICIPALIDAD DISTRITAL DE SAN JUAN DE MIRAFLORES DEL AÑO FISCAL 2025

1. OBJETIVOS PRINCIPALES

- Contribuir con los principios de transparencia, participación, innovación pública fortaleciendo la legitimidad y credibilidad de la ciudadanía en sus autoridades locales y la gestión que se está realizando.
- Fomentar el ejercicio de control de la ciudadanía a la gestión pública Municipal.

2. ÁMBITO GEOGRÁFICO

El Distrito San Juan de Miraflores fue creado el 12 de enero de 1965, mediante la promulgación de la Ley N° 15382, un día antes de la conmemoración de la Batalla de San Juan, siendo su capital "Ciudad de Dios" conformado en ese entonces por los sectores de Pamplona Baja, Pamplona Alta, Urb. Arenal San Juan, San Juanito, Urbanización San Juan (Zonas A, B, C, O y E) y otros 20 pueblos jóvenes, siendo presidente Constitucional el arquitecto Fernando Belaúnde Terry.

El distrito de San Juan de Miraflores se encuentra limitado por:

- Por el Noreste : Con los distritos de La Molina y Villa María del Triunfo
- Por el Noroeste : Con el distrito de Surco
- Por el Sureste : Con el distrito de Villa El Salvador
- Por el Suroeste : Con el distrito de Chorrillos
- Por el Este : Con el distrito de Villa María del Triunfo

Por otro lado, para una mejor administración y gestión del territorio, en la actualidad la Municipalidad del distrito de San Juan de Miraflores divide el distrito en 06 zonas, cuyo mapa referencial es del Plan de Desarrollo Local Concertado, el cual ha sido aprobado por la Ordenanza Municipal N°334/MSJM del año 2016:

- Zona I : Pamplona Alta
- Zona II : Ciudad de Dios, Pamplona Baja, San Juanito
- Zona III : Zona Urbana
- Zona IV : María Auxiliadora
- Zona V : Pampas de San Juan
- Zona VI : Panamericana Sur

RESUMEN EJECUTIVO DE LA PRIMERA AUDIENCIA PUBLICA DE LA RENDICIÓN DE CUENTAS DE LA MUNICIPALIDAD DISTRITAL DE SAN JUAN DE MIRAFLORES DEL AÑO FISCAL 2025

Cuadro N° 01: Zonificación del Distrito de San Juan de Miraflores

ZONIFICACIÓN DEL DISTRITO DE SAN JUAN DE MIRAFLORES		
ZONAS	SECTOR	SUPERFICIE (km²)
Pamplona Alta (6.78 KM²)	Pamplona Alta	4.37
	Rinconada	0.32
	Nueva Rinconada	2.18
Pamplona Baja		2.05
Urbana		4.33
María Auxiliadora		0.83
Pampas de San Juan		5.64
Panamericana Sur		5.52
TOTAL		25.24

El Distrito de San Juan de Miraflores se encuentra ubicado en el Área Sur de Lima Metropolitana a la altura del Km 11 de la Panamericana Sur; a 141 m.s.n.m. y abarca una superficie de 23.98 Km2. y una población estimada superior a los 415 870 habitantes; siendo, comparativamente uno de los más pequeños de Lima Sur.

3. MISIÓN INSTITUCIONAL

"Promover el desarrollo integral y sostenible, de la población del distrito de San Juan de Miraflores, prestando servicios públicos de calidad y de manera inclusiva; mediante un conjunto de acciones destinadas a proporcionar al ciudadano condiciones adecuadas en aspectos de desarrollo social y bienestar de la población".

4. ASPECTOS GENERALES DE EJECUCIÓN PRESUPUESTAL Y FINANCIERA.

4.1. Ejecución Presupuestal

- **Sobre la evaluación y el progresivo aumento del Presupuesto Institucional del 2020 al 2025** y evidenciándose el cumplimiento del equilibrio presupuestal para la formulación y programación presupuestal, permitiendo cubrir mayores compromisos y servicios que se brinda al administrado.
- En la Ejecución de ingresos a nivel de rubro de financiamiento, podemos apreciar los ingresos programados por toda fuente de financiamiento en Presupuesto Institucional de Apertura – PIA de S/ 93,764,444.00 soles y como PIM, tenemos un importe de S/105,613,988.00 soles, se recaudó un importe de S/ 51,068,404.76 soles, cuyo avance de porcentaje avance con respecto al PIA de un 54.46% y como avance porcentual con respecto al PIM de un 48.35%, tal como muestra el siguiente cuadro:

RESUMEN EJECUTIVO DE LA PRIMERA AUDIENCIA PUBLICA DE LA RENDICIÓN DE CUENTAS DE LA MUNICIPALIDAD DISTRITAL DE SAN JUAN DE MIRAFLORES DEL AÑO FISCAL 2025

Cuadro N° 02 Ejecución de Ingresos a nivel de Rubro de Financiamiento.

RUBRO	PIA	PIM	RECAUDACIÓN DE INGRESOS	% DE AVANCE PIA	% DE AVANCE PIM
07 FONDO DE COMPENSACION MUNICIPAL	28,177,226.00	30,677,705.00	13,099,976.72	46.49	42.70
08 IMPUESTOS MUNICIPALES	30,455,861.00	35,213,426.00	17,634,261.24	57.90	50.08
09 RECURSOS DIRECTAMENTE RECAUDADOS	34,781,293.00	35,939,468.00	16,958,051.34	48.76	47.19
13 DONACIONES Y TRANSFERENCIAS		1,266,927.00	1,386,527.66		109.44
18 CANON Y SOBRECANON, REGALIAS, RENTA DE ADUANAS Y PARTICIPACIONES	350,064.00	2,516,462.00	1,826,448.51	521.75	72.58
19 RECURSOS POR OPERACIONES OFICIALES DE CREDITO			163,139.29		
TOTAL	93,764,444.00	105,613,988.00	51,068,404.76	54.46	48.35

Fuente de información: Sistema Integrado de Administración Financiera – SIAF 2025

- Ejecución de ingresos a nivel de genérica, podemos apreciar los ingresos programados por toda fuente de financiamiento de conformidad al siguiente detalle:
 - 1.1 IMPUESTOS Y CONTRIBUCIONES OBLIGATORIAS**, tiene un PIA de S/ 30,455,861.00 soles, un PIM de S/ 30,455,861.00 soles, una recaudación de S/ 11,240,339.88 soles, con un avance con respecto al PIA de 36.91% avance con relación al PIM de 36.91%.
 - 1.3 VENTA DE BIENES Y SERVICIOS Y DERECHOS ADMINISTRATIVOS**, tiene un PIA de S/ 30,490,322.00 soles, un PIM de S/ 30,490,322.00 soles, una recaudación de S/ 14,004,115.34 soles, con un avance con respecto al PIA de 45.93% avance con relación al PIM de 45.93%.
 - 1.4 DONACIONES Y TRANSFERENCIAS**, tiene un PIA de S/ 28,527,290.00 soles, un PIM de S/ 30,362,692.00 soles, una recaudación de S/ 10,215,645.26 soles, con un avance con respecto al PIA de 35.81% avance con relación al PIM de 33.65%.
 - 1.5 OTROS INGRESOS**, tiene un PIA de S/ 4,290,971.00 soles, un PIM de S/ 4,290,971.00 soles, una recaudación de S/ 1,951,532.76 soles, con un avance con respecto al PIA de 45.48% avance con relación al PIM de 45.48%.
 - 1.9 SALDOS DE BALANCE**, tiene un PIA de S/ 00.00 soles, un PIM de S/ 10,014,142.00 soles, una recaudación de S/ 13,656,771.52 soles, con un avance con respecto al PIA de 00.00% avance con relación al PIM de 136.37%.

RESUMEN EJECUTIVO DE LA PRIMERA AUDIENCIA PUBLICA DE LA RENDICIÓN DE CUENTAS DE LA MUNICIPALIDAD DISTRITAL DE SAN JUAN DE MIRAFLORES DEL AÑO FISCAL 2025

Cuadro N° 03 Ejecución de ingresos a nivel de genérica.

GENÉRICA	PIA	PIM	RECAUDACIÓN DE INGRESOS	% DE AVANCE PIA	% DE AVANCE PIM
1.1 IMPUESTOS Y CONTRIBUCIONES OBLIGATORIAS	30,455,861.00	30,455,861.00	11,240,339.88	36.91	36.91
1.3 VENTA DE BIENES Y SERVICIOS Y DERECHOS ADMINISTRATIVOS	30,490,322.00	30,490,322.00	14,004,115.34	45.93	45.93
1.4 DONACIONES Y TRANSFERENCIAS	28,527,290.00	30,362,692.00	10,215,645.26	35.81	33.65
1.5 OTROS INGRESOS	4,290,971.00	4,290,971.00	1,951,532.76	45.48	45.48
1.9 SALDOS DE BALANCE		10,014,142.00	13,656,771.52		136.37
TOTAL	93,764,444.00	105,613,988.00	51,068,404.76	54.46	48.35

- En la Ejecución de gastos a nivel de rubro de financiamiento, se aprecia que tenemos un Presupuesto Institucional de Apertura – PIA de S/ 127,083,414.00 soles, con respecto al Presupuesto Institucional Modificado – PIM un importe de S/ 150,155,534.00 soles, con relación a las certificaciones se tiene S/ 123,643,167.83 soles, en cuanto al devengado se tiene S/ 51,874,336.90 soles, como porcentaje de ejecución a nivel certificado se tiene 82.34% y a nivel devengado se tiene 34.55%, tal como lo muestra el cuadro siguiente:

Cuadro N° 04 Ejecución de Gastos a Nivel de Rubro de Financiamiento

RUBRO	PIA	PIM	CERTIFICADO	DEVENGADO	% AVANCE CERTIFICADO	% AVANCE DEVENGADO
00 RECURSOS ORDINARIOS	33,318,970.00	44,541,546.00	33,892,952.22	12,914,604.10	76.09	28.99
07 FONDO DE COMPENSACION MUNICIPAL	28,177,226.00	30,677,705.00	28,352,511.02	10,437,849.09	92.42	34.02
08 IMPUESTOS MUNICIPALES	30,455,861.00	35,213,426.00	28,238,679.21	12,511,439.17	80.19	35.53
09 RECURSOS DIRECTAMENTE RECAUDADOS	34,781,293.00	35,939,468.00	31,929,938.13	14,810,278.94	88.84	41.21
13 DONACIONES Y TRANSFERENCIAS		1,266,927.00	1,057,737.27	1,028,815.62	83.49	81.21
18 CANON Y SOBRECANON, REGALIAS, RENTA DE ADUANAS Y PARTICIPACIONES	350,064.00	2,516,462.00	171,349.98	171,349.98	6.81	6.81
TOTAL	127,083,414.00	150,155,534.00	123,643,167.83	51,874,336.90	82.34	34.55

Fuente de información Sistema Integrado de Administración Financiera – SIAF 2025

- En la Ejecución de gastos a nivel de genérica, podemos apreciar los gastos programados por toda fuente de financiamiento de conformidad al siguiente detalle:
 - **2.1 PERSONAL Y OBLIGACIONES SOCIALES**, tiene un PIA de S/ 31,120,900.00 soles, un PIM de S/ 37,966,593.00 soles, como certificado un importe de S/ 36,098,516.16 soles, como devengado un importe de S/ 11,484,288.68 soles, con un avance de certificado con respecto al PIM de 95.08%, a nivel de devengado un avance con relación al PIM de 30.25%.

RESUMEN EJECUTIVO DE LA PRIMERA AUDIENCIA PUBLICA DE LA RENDICIÓN DE CUENTAS DE LA MUNICIPALIDAD DISTRITAL DE SAN JUAN DE MIRAFLORES DEL AÑO FISCAL 2025

- **2.2 PENSIONES Y OTRAS PRESTACIONES SOCIALES**, tiene un PIA de S/ 18,812,884.00 soles, un PIM de S/ 17,889,098.00 soles, como certificado un importe de S/ 14,194,396.97 soles, como devengado un importe de S/ 3,751,001.83 soles, con un avance de certificado con respecto al PIM de 79.35%, a nivel de devengado un avance con relación al PIM de 20.97%.
- **2.3 BIENES Y SERVICIOS**, tiene un PIA de S/ 53,907,012 soles, un PIM de S/ 55,405,433 soles, como certificado un importe de S/ 44,198,459.57 soles, como devengado un importe de S/ 22,713,281.60 soles, con un avance de certificado con respecto al PIM de 79.77%, a nivel de devengado un avance con relación al PIM de 40.99%.
- **2.4 DONACIONES Y TRANSFERENCIAS**, tiene un PIA de S/ 94,249.00 soles, un PIM de S/ 94,249.00 soles, no habiendo ejecución.
- **2.5 OTROS GASTOS**, tiene un PIA de S/ 1,230,399.00 soles, un PIM de S/ 1,230,399.00 soles, como certificado un importe de S/ 395,720.00 soles, como devengado un importe de S/ 395,720.00 soles, con un avance de certificado con respecto al PIM de 32.16%, a nivel de devengado un avance con relación al PIM de 32.16%.
- **2.6 ADQUISICIÓN DE ACTIVOS NO FINANCIEROS**, tiene un PIA de S/ 21,917,970.00 soles, un PIM de S/ 37,569,762.00 soles, como certificado un importe de S/ 28,756,075.13 soles, como devengado un importe de S/ 13,530,044.79 soles, con un avance de certificado con respecto al PIM de 76.54%, a nivel de devengado un avance con relación al PIM de 36.01%. tal como lo muestra el siguiente cuadro.

Cuadro N° 05 Ejecución de Gastos a Nivel de Genérica

RUBRO	PIA	PIM	CERTIFICADO	DEVENGADO	% AVANCE CERTIFICADO	% AVANCE DEVENGADO
2.1 PERSONAL Y OBLIGACIONES SOCIALES	31,120,900.00	37,966,593.00	36,098,516.16	11,484,288.68	95.08	30.25
2.2 PENSIONES Y OTRAS PRESTACIONES SOCIALES	18,812,884.00	17,889,098.00	14,194,396.97	3,751,001.83	79.35	20.97
2.3 BIENES Y SERVICIOS	53,907,012.00	55,405,433.00	44,198,459.57	22,713,281.60	79.77	40.99
2.4 DONACIONES Y TRANSFERENCIAS	94,249.00	94,249.00			0.00	0.00
2.5 OTROS GASTOS	1,230,399.00	1,230,399.00	395,720.00	395,720.00	32.16	32.16
2.6 ADQUISICION DE ACTIVOS NO FINANCIEROS	21,917,970.00	37,569,762.00	28,756,075.13	13,530,044.79	76.54	36.01
TOTAL	127,083,414	150,155,534	123,643,168	51,874,337	82.34	34.55

Fuente de información Sistema Integrado de Administración financiera – SIAF 2025

RESUMEN EJECUTIVO DE LA PRIMERA AUDIENCIA PUBLICA DE LA RENDICIÓN DE CUENTAS DE LA MUNICIPALIDAD DISTRITAL DE SAN JUAN DE MIRAFLORES DEL AÑO FISCAL 2025

- En la Ejecución de gastos de programas sociales del rubro 00 “Recursos Ordinarios” se aprecia que se tiene una ejecución con un avance de certificado con respecto al PIM de 73.10%, a nivel de devengado un avance con relación al PIM de 21.13%, tal como lo muestra el cuadro descrito líneas abajo:

Cuadro N° 06 Ejecución de Gastos de Programas en el Rubro 00

RUBRO META	PIA	PIM	CERTIFICADO	DEVENGADO	% AVANCE CERTIFICADO	% AVANCE DEVENGADO
00 RECURSOS ORDINARIOS	20,326,115	20,326,915	14,858,694.18	4,294,080.11	73.10	21.13
0001 "ACCIONES DE MUNICIPIOS QUE PROMUEVEN LA SALUD SEXUAL Y REPRODUCTIVA CON ENFASIS EN MATERNIDAD SALUDABLE"	249,480	249,480	249,480.00	98,920.00	100.00	39.65
0002 "BRINDAR APOYO NUTRICIONAL A LAS PERSONAS AFECTADAS POR TUBERCULOSIS"	2,674,985	2,674,985	2,450,275.00	144,775.00	91.60	5.41
0012 "ACCIONES DE LOS MUNICIPIOS QUE PROMUEVEN EL CUIDADO INFANTIL Y LA ADECUADA ALIMENTACION"	1,056,330	1,056,330	1,056,330.00	349,872.00	100.00	33.12
0048 "BRINDAR ASISTENCIA ALIMENTARIA"	6,559,691	6,559,691	3,358,161.90	1,686,468.70	51.19	25.71
0049 "VASO DE LECHE"		800	800.00	800.00	100.00	100.00
0050 "BRINDAR ASISTENCIA ALIMENTARIA A COMEDORES"	6,774,261	6,774,261	6,041,715.35	1,602,024.41	89.19	23.65
0051 "TRANSFERENCIA FINANCIERA PARA SUBSIDIOS A COMEDORES POPULARES"	574,518				0.00	0.00
0052 "TRANSFERENCIA FINANCIERA PARA SUBSIDIOS A COMEDORES POPULARES"	655,881	953,679	329,270.00	329,270.00	34.53	34.53
0053 "BRINDAR ASISTENCIA ALIMENTARIA A OLLAS COMUNES"	1,780,969	1,780,969	1,306,211.93	15,500.00	73.34	0.87
0099 "TRANSFERENCIA FINANCIERA PARA SUBSIDIOS A OLLAS COMUNES"		276,720	66,450.00	66,450.00	24.01	24.01
TOTAL	20,326,115	20,326,915	14,858,694	4,294,080	73.10	21.13

Fuente de información Sistema Integrado de Administración financiera – SIAF 2025

4.2. Ejecución de Proyectos de Inversión

En este cuadro muestra la ejecución de los proyectos de inversión por toda fuente de financiamiento, se tiene en el Rubro 00 “Recursos Ordinarios” una ejecución de 45.6%, en el Rubro 07 “Fondo de Compensación Municipal” una ejecución de 36.7%, el Rubro 08 “Impuestos Municipales – Tragamonedas” una ejecución de 5.7%, finalmente Rubro 18: “Canon y Sobrecanon, Regalías, Renta de Aduanas una ejecución de 25.2%, tal como lo muestra el cuadro siguiente:

Cuadro N° 07 Ejecución de Proyectos de Inversión

Item	CUI	Proyecto	PIM	Certificación	Compromiso Anual	Compromiso Mensual	Devengado	Avance %
Rubro 00: RECURSOS ORDINARIOS								
1	2569202	2569202: CREACION SERVICIO DE MOVILIDAD URBANA EN LA AV. CADENA DE LOS AA: HH. VILLA HERMOSA Y VILLA HORIZONTE. ZONA 1 PAMPLONA ALTA.	3,115,267	0	0	0	0	0.0%
2	2464175	2464175: CREACION DEL SERVICIO DE TRANSITABILIDAD PEATONAL Y VEHICULAR EN LA AV. EDILBERTO RAMOS JAVIER. AV. SANTA ROSA, AV. LAS MERCEDES, AV. SANTA MARIA, AV. LAS NAZARENAS, JR. LOS CIPRESES, JR. LOS PINOS, JR. LOS CEDROS, JR. LOS ROBLES, JR. LOS SAUCES, JR. LOS CRUELOS EN EL AA:HH. LA RINCONADA, ZONA PAMPLONA ALTA.	1,483,817	1,427,798	1,427,798	1,427,798	92,083	6.2%
3	2538536	2538536: CREACION DEL SERVICIO DE TRANSITABILIDAD PEATONAL EN LAS CALLES DE LAS MANZANAS H. L. J. K. L. Y M EN EL AA:HH. JESUS TAMAYO DIAZ- ZONA PANAMERICANA SUR	1,407,692	1,407,692	1,407,692	1,407,692	842,789	59.9%
4	2565794	2565794: CREACION DEL SERVICIO DE MOVILIDAD URBANA EN LA CALLE HIPOLITO UNANUE, PASAJE 4 HASTA EL PASAJE 7 Y LA CALLE ALAMOS HASTA EL PASAJE 5 DE LA ZONA PAMPAS DE SAN JUAN.	2,423,705	2,423,705	2,423,705	2,423,705	2,420,803	99.9%
5	2615685	2615685: MEJORAMIENTO DEL SERVICIO DE MOVILIDAD URBANA EN LAS VIAS LOCALES INTERNAS DEL A.H. VILLA RESIDENCIAL, ASOC. DE VIVIENDA MAGISTERIAL 6 DE JULIO, A.H. LOMAS DE SAN JUAN Y A.H. LAS FLORES, ZONA PAMPLONA BAJA.	5,775,362	5,542,336	5,402,860	5,402,860	3,116,631	54.0%
TOTAL RUBRO 00 RECURSOS ORDINARIOS			14,206,943	10,801,531	10,662,055	10,662,055	6,472,308	45.6%
Rubro 07: FONDO DE COMPENSACION MUNICIPAL								
6	2633946	2633946: ADQUISICION DE VOLQUETE, CAMION BARANDA, CARGADOR FRONTAL Y CAMION MADRINA, ADICION DE OTROS ACTIVOS EN EL(LA) GERENCIA DE GESTION AMBIENTAL (1 VOLQUETE Y 2 BARANDAS)	1,710,000	1,706,000	1,706,000	1,706,000	1,706,000	99.8%
7	2664053	2664053: RENOVACION DE PISTA Y VEREDA: EN EL(LA) CA. LAS CARULL, PSJE. LOS CLAVIELES, PSJE. LOS RUBIES, PSJE. LAS FLORES, PSJE. SIN. CA. LAS BRISAS, PSJE. LAS RETAMAS Y CA. SAGO	802,975	802,975	32,000	32,000	0	0.0%
8	2664187	2664187: RENOVACION DE LOSA DEPORTIVA Y TRIBUNA Y/O PALCO; CONSTRUCCION DE SSIH DE ESPECTADORES; ADQUISICION DE LUMINARIA; EN EL(LA) LOSA DEPORTIVA DEL SECTOR LAS LOMAS E- RINCONADA, ZONA PAMPLONA ALTA.	285,863	285,862	20,500	20,500	0	0.0%
9	2664111	2664111: CONSTRUCCION DE CERCO PERIMETRICO Y SISTEMA DE RIEGO; ADQUISICION DE MOBI. (MOBI. URBANO); RENOVACION DE ARBOLADO; EN EL(LA) BARDOLIE, REDUCTO N°1 DE LA	275,649	260,648	0	0	0	0.0%
10	2664133	2664133: RENOVACION DE VEREDA; ADQUISICION DE MOBILIARIO URBANO; EN EL(LA) PARQUE SANTA ROSA DE LA URBANIZACION SAN JUAN ZONA E, ZONA URBANA.	219,603	219,602	18,000	0	0	0.0%



RESUMEN EJECUTIVO DE LA PRIMERA AUDIENCIA PUBLICA DE LA RENDICIÓN DE CUENTAS DE LA MUNICIPALIDAD DISTRITAL DE SAN JUAN DE MIRAFLORES DEL AÑO FISCAL 2025

10	2664133	2664133: RENOVACION DE VEREDA; ADQUISICION DE MOBILIARIO URBANO; EN EL(LA) PARQUE SANTA ROSA DE LA URBANIZACION SAN JUAN ZONA E, ZONA URBANA.	219,603	219,602	18,000	0	0	0.0%
11	2664771	2664771: RENOVACION DE LOSA DEPORTIVA Y TRIBUNA Y/O PALCO; EN EL(LA) COOPERATIVA DE VIVIENDA SANTA URSULA (CALLE SANTA MARIA, CALLE SANTA TERESA Y AV. CESAR CANEVARO), ZONA PAMPAS DE SAN JUAN.	90,603	90,603	10,000	10,000	0	0.0%
12	2675144	2675144: RENOVACION DE PISTA; EN EL(LA) VIAS LOCALES DE LA URBANIZACION SAN JUAN (PARCELA A, C, C1, D, ZONA C2 E2A, E2B, E1C, E4 Y UNIDAD B); CA. GUILLERMO ALMENARA Y CA. LOS MAESTROS, ZONA URBANA	4,691,189	4,589,720	0	0	0	0.0%
13	2660642	2660642: RENOVACION DE PISTA; EN EL(LA) CALLE MANUEL ZELAYA, CALLE CESAR RODRIGUEZ, CALLE LOS CLAVALES Y CALLE LAS DALIAS, ZONA PAMPLONA BAJA, A	1,557,523	1,523,291	1,375,240	1,375,240	1,370,065	88.0%
14	2659211	2659211: REMODELACION DE PISCINA DEPORTIVA (RECREATIVA); EN EL(LA) COMPLEJO DEPORTIVO CESAR CUETO, ZONA CIUDAD DE DIOS.	209,453	209,453	209,453	209,453	200,323	95.6%
15	2650557	2650557: RENOVACION DE CAMPO DEPORTIVO; ADQUISICION DE LUMINARIA Y EQUIPO DEPORTIVO - RECREATIVO; EN EL(LA) CAMPO DEPORTIVO EL OLIMPIO EN LA URB. PAMPLONA BAJA, ZONA PAMPLONA PAMPLONA BAJA.	216,060	203,049	203,049	203,049	203,049	94.0%
16	2634431	2634431: RENOVACION DE VEREDA, AREA VERDE, SARDINEL Y MOBILIARIO URBANO; EN EL(LA) PARQUE JULIO BELLIDO, URBANIZACION SAN JUAN, ZONA D.	193,705	193,704	193,704	193,704	188,704	97.4%
17	2651767	2651767: RENOVACION DE MOBILIARIO URBANO, CERCO PERIMETRICO Y VEREDA; EN EL(LA) PARQUE VILLA SUR, DEL AA.HH VILLA DEL SUR, ZONA PANAMERICANA SUR	163,723	163,723	163,723	163,723	132,494	80.9%
18	2638090	2638090: MEJORAMIENTO Y AMPLIACION DEL SERVICIO DE MOVILIDAD URBANA EN A. HH EL INTI DE CENTRO POBLADO A. HH EL INTI, ZONA PANAMERICANA SUR	1,145,029	1,099,481	1,099,481	1,099,481	1,091,382	95.3%
19	2673300	2673300: CONSTRUCCION DE VEREDA Y PISTA; EN EL(LA) VIAS LOCALES DEL AA.HH HIJOS DEL ORILLANTE, ZONA PAMPLONA ALTA.	545,435	0	0	0	0	0.0%
20	2670269	2670269: REMODELACION DE AMBIENTE DE USOS MULTIPLES; EN EL(LA) COMEDOR PARROQUIAL NIÑO JESUS, ZONA K, URBANIZACION CIUDAD DE DIOS.	98,775	0	0	0	0	0.0%
21	2543503	2543503: MEJORAMIENTO DEL SERVICIO DE MOVILIDAD URBANA DE LA CALLE JOSE MARIA ARGUENDAS, ENTRE EL AA. HH. LAS LADERAS DE VILLA Y EL AA.HH. PRO DE JUNIO, ZONA PAMPAS DE	8,000	0	0	0	0	0.0%
22	2664038	2664038: RENOVACION DE SEÑALIZACION HORIZONTAL; EN EL(LA) CA. LOS HEROES, CA. TARAPACA, CA. ANDRES AVELINO CACERES, CA. ALFONSO UGARTE DEL AA. HH. MONSEÑOR PEDRO LAOS HURTADO, ZONA PANAMERICANA SUR.	23,044	0	0	0	0	0.0%
23	2637826	2637826: RENOVACION DE PISTA; EN EL(LA) VIAS LOCALES, ETAPA I, DE LA ZONA URBANA (Supervisión)	22,147	22,147	22,147	22,147	22,147	100.0%
24	2651849	2651849: RENOVACION DE AREA VERDE, VEREDA, MOBILIARIO URBANO Y CERCO PERIMETRICO; EN EL(LA) PARQUE SANTA CECILIA, ZONA URBANA.	3,600	0	0	0	0	0.0%
25	2650551	2650551: RENOVACION DE CAMPO DEPORTIVO; ADQUISICION DE LUMINARIA Y EQUIPO DEPORTIVO - RECREATIVO; CONSTRUCCION DE PISTA DE ATLETISMO (DEPORTE RECREATIVO); ADEMAS DE OTROS ACTIVOS EN EL(LA) ESTADIO 5 DE MAYO EN EL SECTOR 5 DE MAYO, ZONA PAMPLONA ALTA (Supervisión)	7,600	7,600	7,600	7,600	3,800	50.0%
26	2639197	2639197: CONSTRUCCION DE LOSA DEPORTIVA; EN EL(LA) PUEBLO JOVEN IMPERIO, ZONA PAMPAS DE SAN JUAN.	2,000	0				
27	2001621	2001621: ESTUDIOS DE PRE-INVERSION	121,500	121,500	121,500	121,500	93,500	77.0%
28	2000055	2000055: MEJORAMIENTO DE PARQUES	1,174,683	0	0	0	0	0.0%
29	2001445	2001445: CONSTRUCCION DE PISTAS Y VEREDAS	73,507	0	0	0	0	0.0%
TOTAL RUBRO 07 FONCOMUN			13,641,656	11,499,358	5,162,397	5,164,397	5,011,464	36.7%
Rubro 08: IMPUESTOS MUNICIPALES - TRAGAMONEDAS								
30	2464156	2464156: CREACION DEL SERVICIO DE TRANSITABILIDAD PEATONAL Y VEHICULAR EN LOS SECTORES TRO DE MAYO, LEONCIO PRADO, AMPLIACION VIRGEN DEL BUEN PASO Y AA.HH. VIRGEN DEL BUEN PASO, ZONA PAMPLONA ALTA	154,829	154,829	154,829	154,829	154,829	100.0%
31	2570601	2570601: MEJORAMIENTO DEL SERVICIO DE ESPACIOS PUBLICOS VERDES DEL PARQUE LA AMISTAD-VILLA SOLIDARIDAD 1ERA ETAPA	99,124	0				
31	2001445	2001445: CONSTRUCCION DE PISTAS Y VEREDAS	1,058,525					0.0%
32	2001621	2001621: ESTUDIOS DE PRE-INVERSION	1,391,474					0.0%
TOTAL RUBRO 08 TRAGAMONEDAS			2,703,952	154,829	154,829	154,829	154,829	5.7%
Rubro 18: CANON Y SOBRECANON, REGALIAS, RENTA DE ADUANAS								
33	2001445	2001445: CONSTRUCCION DE PISTAS Y VEREDAS	219,646					0.0%
34	2288880	2288880: MEJORAMIENTO DE LAS VIAS VEHICULARES Y PEATONALES DE LA AV. EL PARQUE DE LOS AA.HH. PRIMERA ETAPA JARDINES, LAS DUNAS, LOS JARDINES, 1 DE ABRIL, LOS EUCALIPTOS, MATEO II, SAN JOSE DE VILLA, LAS FLORES, ZONA PANAMERICANA SUR (FORMULA POLINOMICA)	111,350	111,350	111,350	111,350	111,350	100.0%
35	2001621	2001621: ESTUDIOS DE PRE-INVERSION	350,064	60,000	60,000	60,000	60,000	17.1%
TOTAL RUBRO 18 CANON Y SOBRECANON			681,060	171,350	171,350	171,350	171,350	25.2%
TOTAL			31,232,511	22,627,068	16,170,631	16,152,631	11,809,949	37.8%
FUENTE: SIAF			100.0%	72.4%	51.8%	51.7%	37.8%	

Fuente de información Sistema Integrado de Administración financiera – SIAF 2025

RESUMEN EJECUTIVO DE LA PRIMERA AUDIENCIA PUBLICA DE LA RENDICIÓN DE CUENTAS DE LA MUNICIPALIDAD DISTRITAL DE SAN JUAN DE MIRAFLORES DEL AÑO FISCAL 2025

5. GESTIÓN AMBIENTAL

Durante los meses de octubre a abril del año 2025, se logró realizar la aprobación de diversos instrumentos ambientales. Respecto al Plan Anual de Evaluación y Fiscalización Ambiental se realizaron 76 supervisiones ambientales en materia de ruido, residuos, emisiones y efluentes; en el marco de ello se atendieron más de 12 denuncias ambientales en materia de ruido.

Respecto a la ejecución del Plan de Trabajo del Programa Municipal de Educación, Cultura y Ciudadanía Ambiental hasta abril del 2025 se cuenta con 775 promotores ambientales escolares, 950 promotores ambientales comunitarios y 45 promotores ambientales juveniles. Se han realizado 48 capacitaciones a colegios y celebraciones conmemorativas de acuerdo al calendario ambiental establecido por el Ministerio del Ambiente. Asimismo, se viene realizando el seguimiento al Sistema Local de Gestión Ambiental desde la Comisión Ambiental Municipal del Distrito de San Juan de Miraflores.

Durante el mes de noviembre se llevó a cabo la Feria Agroecológica “Manos a la Tierra”, en conmemoración de las buenas prácticas ambientales. Esta actividad incluyó un concurso de proyectos ambientales, en el que participaron diversas instituciones educativas del distrito de San Juan de Miraflores. Asimismo, se contó con el valioso apoyo de organizaciones ambientales locales, que promovieron y sensibilizaron a los asistentes sobre temas clave como la correcta segregación de residuos sólidos el cambio climático y la agricultura urbana.

Desde el Programa EDUCCA se han venido realizando actividades con distinto aliados del sector privado (Empresa Primax, Unicon, Rutas de Lima, entre otros) para la recuperación de los espacios públicos en pampuna baja, pampuna alta, Parque Ecológico Olímpico, este último el más resaltante donde se arborizo más de 400 árboles. Por otro lado, con el apoyo de UNACEM y PROHVILLA se han realizado diversas visitas con las instituciones educativas participantes del programa con el fin de promover la conservación del medio ambiente.

En el Marco de la Ordenanza de promoción de Agricultura Urbana del distrito de San Juan de Miraflores, se vienen elaborando los instrumentos normativos necesarios para el correcto desarrollo de la actividad agrícola en el distrito. Por otro lado, se viene realizando trabajos mancomunados con instituciones educativas para implementar biohuertos, así como apoyar a las organizaciones que vienen desarrollando agricultura urbana desde el aspecto técnico.

Como alternativa para la recuperación de diversos parques del distrito y con el fin de poder usar el agua de manera racional, así como eficiente se han realizado la construcción de dos (02) tanques elevados de agua con el fin de dar el correcto mantenimiento de las áreas verdes, en zonas críticas que necesitaban contar con ello.

RESUMEN EJECUTIVO DE LA PRIMERA AUDIENCIA PUBLICA DE LA RENDICIÓN DE CUENTAS DE LA MUNICIPALIDAD DISTRITAL DE SAN JUAN DE MIRAFLORES DEL AÑO FISCAL 2025

5.1. Instrumentos de Gestión:

5.1.1 Plan Anual de Evaluación y Fiscalización Ambiental (PLANEFA)

Es el instrumento de planificación a través del cual cada EFA (Municipalidad) programa las acciones de fiscalización ambiental a su cargo, a ser efectuadas durante el año calendario correspondiente.

Se han desarrollado desde el mes de octubre del 2024 hasta el abril del 2025 setenta y seis (76) supervisiones ambientales, entre ruido, residuos sólidos, emisiones y efluentes, cumpliendo con lo programado en el PLANEFA. Asimismo, se vienen desarrollado supervisiones especiales (no programadas) en atención a diversas denuncias ambientales derivadas por la OEFA en temática de generación de ruido, efluentes y residuos.

Cuadro N° 08 Supervisiones Ambientales realizadas

Supervisiones Ambientales	enero – agosto 2024
Ruido	28
Residuos	28
Emisiones	7
Efluentes	3
Total	76

Imagen N° 01 Monitoreo de Ruido y Evaluación de la Calidad del Aire



RESUMEN EJECUTIVO DE LA PRIMERA AUDIENCIA PUBLICA DE LA RENDICIÓN DE CUENTAS DE LA MUNICIPALIDAD DISTRITAL DE SAN JUAN DE MIRAFLORES DEL AÑO FISCAL 2025

5.1.2 Programa Municipal EDUCCA

El Programa Municipal de Educación, Cultura y Ciudadanía Ambiental (Programa Municipal EDUCCA), es el instrumento de planificación y gestión de las municipalidades para la implementación de la Política Nacional del Ambiente al 2030 y la Ley Orgánica de Municipalidades. El programa tiene como objetivo elevar el nivel de cultura ambiental de la ciudadanía y promover la participación de niñas, niños, adolescentes, jóvenes y adultos a favor del ambiente.

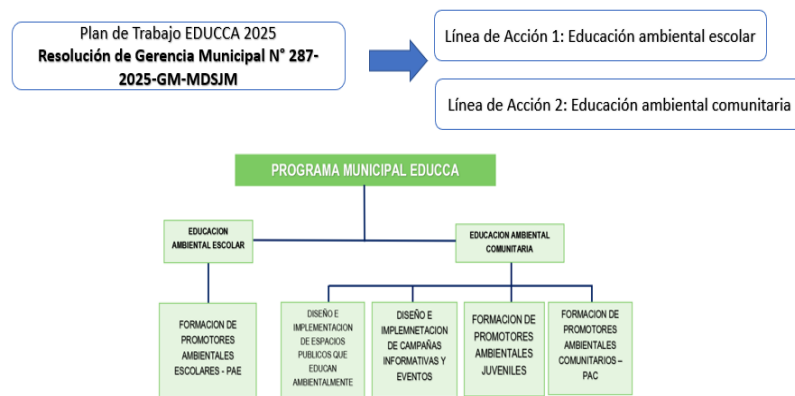
Nuestra institución se encuentra actualmente llevando a cabo una serie de actividades formativas y de sensibilización en el marco del Programa EDUCCA. Estas incluyen capacitaciones, campañas, talleres y eventos centrados en temas ambientales clave, como la gestión de residuos sólidos, la preservación de áreas verdes, la mitigación del cambio climático y la reducción de la contaminación sonora a los promotores ambientales escolares, juveniles y comunitarios

A continuación, se detallan las acciones emprendidas por la Gerencia de Gestión Ambiental en el marco del Programa EDUCCA:

➤ Ejecución del EDUCCA 2025

El plan de trabajo EDUCCA 2025 aprobado mediante Resolución de Gerencia Municipal N° 287-2025-MDSJM.

Imagen N° 02 Lineamiento del Programa EDUCCA 2025



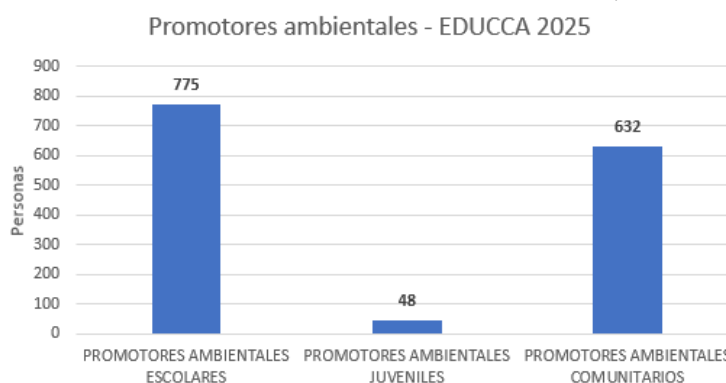
➤ Logros obtenidos (Octubre – Abril 2025)

- Se realizaron 28 capacitaciones a los promotores ambientales juveniles sobre sus funciones y temáticas ambientales.
- Se realizaron 43 capacitaciones a los promotores ambientales comunitarios sobre residuos sólidos, áreas verdes, cambio climático y consumo responsable.
- Se realizaron 28 sensibilizaciones en temática de áreas verdes, residuos sólidos, cambio climático y contaminación sonora a los promotores ambientales comunitarios.

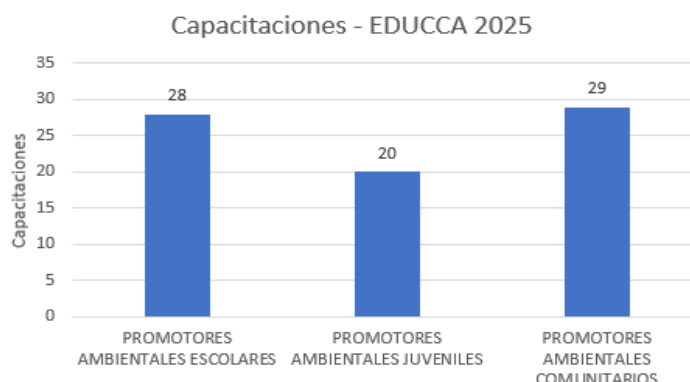
RESUMEN EJECUTIVO DE LA PRIMERA AUDIENCIA PUBLICA DE LA RENDICIÓN DE CUENTAS DE LA MUNICIPALIDAD DISTRITAL DE SAN JUAN DE MIRAFLORES DEL AÑO FISCAL 2025

- Se llevó a cabo 07 eventos ambientales (Día Mundial del Consumo Responsable, Gran Cruzada Verde, Semana de la Educación Ambiental, Feria Agroecológica “Manos a la Tierra”, entre otros).
- Se realizaron 14 campañas ambientales (Perú Limpio, RECICLA YA).
- Se recuperaron 04 espacios que educan ambientalmente.
- Participación de 07 instituciones educativas escolares (I.E. 7063 Andrés Avelino Cáceres, I.E. 7067 Toribio Seminario 7067, I.E. Emblemática Javier Heraud, I.E. 7207 Mariscal Ramón Castilla, I.E. 7059 Encinas, I.E. Villa Solidaridad, I.E. 7230 Flores de Villa, I.E. Fe y Alegría 65), entre otros.
- Se realizaron 24 capacitaciones a promotores ambientales escolares sobre sus funciones, residuos sólidos y elaboración de ecoladrillos).
- Se realizaron 08 visitas (ESMERALDA CORP, Lomas de Quebrada de Río Seco, Lomas de Pamplona, Voces por el Clima).
- Se realizó 04 arborizaciones (Parque N°6 de la Cooperativa Umamarca, Alameda Panamericana Sur, Parque San Martín, frontis del Mercado de Pamplona Baja).

Cuadro N° 09: Cantidad de Promotores ambientales EDUCCA 2025 (Octubre-Abril)



Cuadro N° 10: Cantidad de capacitaciones a Promotores ambientales EDUCCA 2024 (Octubre-Abril)



RESUMEN EJECUTIVO DE LA PRIMERA AUDIENCIA PUBLICA DE LA RENDICIÓN DE CUENTAS DE LA MUNICIPALIDAD DISTRITAL DE SAN JUAN DE MIRAFLORES DEL AÑO FISCAL 2025

Imagen N° 02 : Campaña Alto al bocinazo



Imagen N° 03: Campaña Perú Limpio



Imagen N° 04: Taller de verano "Exploradores Ambientales"



Imagen N° 05: Feria de Gestión de Riesgos



Imagen N° 06: Celebración del Día Mundial del Agua



Imagen N° 07: Día Mundial del Consumo Responsable



RESUMEN EJECUTIVO DE LA PRIMERA AUDIENCIA PUBLICA DE LA RENDICIÓN DE CUENTAS DE LA MUNICIPALIDAD DISTRITAL DE SAN JUAN DE MIRAFLORES DEL AÑO FISCAL 2025

Imagen N° 08: Visita a la PTAR de Esmeralda CORP



Imagen N° 09: Arborización del Parque San Martín



Imagen N° 10: Pintado de mural en el Jr. Jose Morales



RESUMEN EJECUTIVO DE LA PRIMERA AUDIENCIA PUBLICA DE LA RENDICIÓN DE CUENTAS DE LA MUNICIPALIDAD DISTRITAL DE SAN JUAN DE MIRAFLORES DEL AÑO FISCAL 2025

Imagen N° 11: Pintado Mural en el Jr. Jose Morales



Imagen N° 12: Capacitación a colaboradores municipales



Imagen N° 13: Capacitación a colaboradores municipales



Imagen N° 14: Arborización en el Parque Infantil Pamplona Alta



Imagen N° 15: Concurso de proyectos ambientales



RESUMEN EJECUTIVO DE LA PRIMERA AUDIENCIA PUBLICA DE LA RENDICIÓN DE CUENTAS DE LA MUNICIPALIDAD DISTRITAL DE SAN JUAN DE MIRAFLORES DEL AÑO FISCAL 2025

Imagen N° 16: Galardón “Gota de Oro” por SUNASS



5.1.3 Comisión Ambiental Municipal (CAM)

La Comisión Ambiental Municipal (CAM) se viene reuniendo satisfactoriamente, estando presente la participación continua de sus miembros y acordándose sesionar continuamente, es por ello que hasta la fecha se han realizado cinco (05) sesiones, siendo la CAM con mayor actividad en todo Lima Sur, obteniendo desde octubre del 2024 hasta la fecha los siguientes logros:

- Elaboración de la Matriz de Prioridades de la Problemática Ambiental del Distrito con aprobación del MINAM.
- Revisión del Proyecto de Ordenanza que regula la Prevención y Control de Ruidos Molestos en el distrito de San Juan de Miraflores.
- Creación del Grupo Técnico para la conservación de las Lomas de Pamplona.
- Participación activa de quince miembros de la CAM entre sociedad civil, sector privado y sector público.
- Se viene realización mesas de trabajo para la elaboración de la propuesta de Ordenanza de la Política Ambiental y Climática Local.

Imagen N° 18: Sesión de la Comisión Ambiental Municipal



RESUMEN EJECUTIVO DE LA PRIMERA AUDIENCIA PUBLICA DE LA RENDICIÓN DE CUENTAS DE LA MUNICIPALIDAD DISTRITAL DE SAN JUAN DE MIRAFLORES DEL AÑO FISCAL 2025

5.1.4 Programa Local de Agricultura Urbana

Nuestra institución actualmente viene ejecutando una serie de actividades formativas y de sensibilización en el marco del Programa Local de Agricultura Urbana. Estas incluyen capacitaciones a instituciones educativas sobre los principios y prácticas de la agricultura urbana, así como talleres técnicos enfocados en compostaje, elaboración de fertilizantes orgánicos y preparación de almácigos. Asimismo, se vienen realizando faenas comunitarias para la implementación de huertos urbanos en espacios públicos, centros educativos y otros entornos locales. Como parte de estas acciones, también se organizan ferias agroecológicas y jornadas de intercambio de semillas, promoviendo la soberanía alimentaria y el rescate de saberes tradicionales.

Se vienen realizando trabajos mancomunados con instituciones educativas para la implementación de biohuertos en el marco de la promoción de la agricultura urbana, así como capacitaciones.

➤ Logros obtenidos (Octubre – Abril 2025)

- Participación de 07 instituciones educativas escolares (I.E. 7230 Flores de Villa, I.E. 7063 Andrés Avelino Cáceres, I.E. 6069 Antonio Raimondi, I.E. Emblemática Javier Heraud, I.E. 7207 Mariscal Ramón Castilla, I.E. 7087 El Nazareno, I.E 7059 Antonio Encinas).
- Se realizaron 16 capacitaciones a promotores ambientales escolares en temáticas de Agricultura Urbana, pasos para instalar un biohuerto, el suelo, la siembra, control de plagas y enfermedades
- Se recuperaron 07 espacios para la implementación de biohuertos escolares.
- Se recuperaron 02 espacios para la implementación en biohuertos comunitarios.
- Se realizaron 03 capacitaciones virtuales comunitarias para la inscripción al Programa Local de Agricultura Urbana.
- Se realizaron 05 talleres sobre compostaje y fertilizantes orgánicos.
- Se realizaron 07 faenas en instituciones educativas.
- Se realizaron 06 faenas comunitarias.
- Se desarrollaron 10 capacitaciones para promotores ambientales juveniles.
- Se realizaron 10 sensibilizaciones en Mercados para la inscripción al programa Local de Agricultura Urbana.
- Se llevó a cabo 01 evento del seminario “Seguir Sembrando” dirigido a docentes jubilados.

RESUMEN EJECUTIVO DE LA PRIMERA AUDIENCIA PUBLICA DE LA RENDICIÓN DE CUENTAS DE LA MUNICIPALIDAD DISTRITAL DE SAN JUAN DE MIRAFLORES DEL AÑO FISCAL 2025

Imagen N° 19: Numero de Capacitaciones



Imagen N° 20: Taller de compostaje OMAPED

Capacitaciones - Agricultura urbana 2025

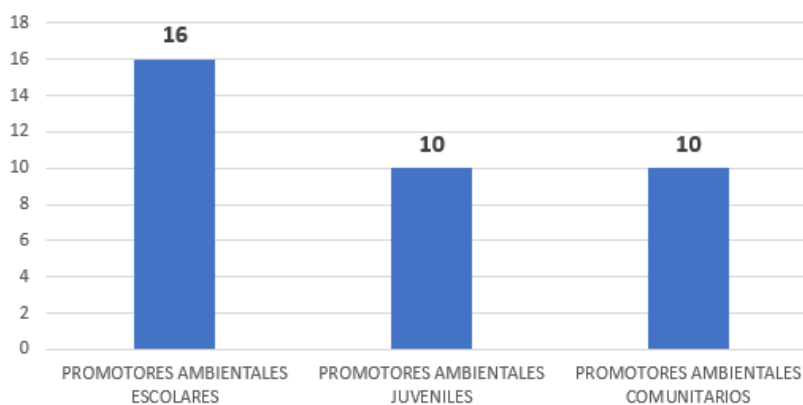


Imagen N° 21: Sensibilización para la inscripción en el registro Municipal de Agricultura Urbana – Explanada



RESUMEN EJECUTIVO DE LA PRIMERA AUDIENCIA PUBLICA DE LA RENDICIÓN DE CUENTAS DE LA MUNICIPALIDAD DISTRITAL DE SAN JUAN DE MIRAFLORES DEL AÑO FISCAL 2025

Imagen N° 22: Taller de elaboración de macetas con los exploradores ambientales



Imagen N° 23: Taller virtual sobre la inscripción al programa de Agricultura Urbana



Imagen N° 24: Taller de compostaje con los exploradores ambientales



RESUMEN EJECUTIVO DE LA PRIMERA AUDIENCIA PUBLICA DE LA RENDICIÓN DE CUENTAS DE LA MUNICIPALIDAD DISTRITAL DE SAN JUAN DE MIRAFLORES DEL AÑO FISCAL 2025

Imagen N° 25: Taller de compostaje CIAM



Imagen N° 26: Faena I.E. Antonio Raimondi para la implementación de biohuerto



Imagen N° 27: Faena para la adecuación del biohuerto en el AA. HH Flor de Amancaes



RESUMEN EJECUTIVO DE LA PRIMERA AUDIENCIA PUBLICA DE LA RENDICIÓN DE CUENTAS DE LA MUNICIPALIDAD DISTRITAL DE SAN JUAN DE MIRAFLORES DEL AÑO FISCAL 2025

Imagen N° 28: Faena en el comedor popular Señor de los Milagros – La rinconada



Imagen N° 29: Limpieza del biohuerto ECKOKIDS- en la I.E. El Nazareno



RESUMEN EJECUTIVO DE LA PRIMERA AUDIENCIA PUBLICA DE LA RENDICIÓN DE CUENTAS DE LA MUNICIPALIDAD DISTRITAL DE SAN JUAN DE MIRAFLORES DEL AÑO FISCAL 2025

Imagen N° 30: Taller sobre plagas y enfermedades- FOVIDA



5.1.5 Convenio Marco de Cooperación Interinstitucional entre la Municipalidad Distrital de San Juan de Miraflores y la Asociación Fomento de La Vida

Las dos instituciones tienen como objetivo común el desarrollo territorial sostenible del distrito de San Juan de Miraflores, promoviendo el fortalecimiento de las capacidades locales, reforzando a las organizaciones sociales y promoviendo la participación ciudadana de hombres y mujeres del distrito.

Así mismo busca establecer y desarrollar acciones conjuntas para la formulación e implementación de planes y políticas públicas frente al cambio climático y gestión de riesgos con un enfoque de género, a fin de favorecer mejores condiciones de vida para la población del distrito de San Juan de Miraflores, especialmente la población más vulnerable.

De parte de la municipalidad cooperará con:

- **Aprobación de medidas de adaptación** al cambio climático con enfoque de género con énfasis a nivel de los sectores de agua y alimentación; así como su incorporación en los instrumentos de gestión municipal (PDLC, PEI, POI, PMI).
- **Aprobación de políticas municipales** en materia de mitigación y adaptación frente al cambio climático, con énfasis en agricultura urbana, seguridad alimentaria y conservación de ecosistemas.
- **Participación y asistencia en la formulación** de instrumentos de gestión del Ecosistema Lomas de “Pamplona”, de San Juan de Miraflores, para su conservación sostenible.
- **Participación y apoyo en la implementación** de programas de capacitación y asistencia técnica para la adopción de medidas de mitigación y adaptación frente a impactos del cambio climático, con énfasis en los sectores de residuos sólidos,

RESUMEN EJECUTIVO DE LA PRIMERA AUDIENCIA PUBLICA DE LA RENDICIÓN DE CUENTAS DE LA MUNICIPALIDAD DISTRITAL DE SAN JUAN DE MIRAFLORES DEL AÑO FISCAL 2025

agricultura urbana y seguridad alimentaria, áreas verdes y ecosistemas, en asentamientos humanos, mercado de abasto e instituciones educativas.

- **Participación y apoyo en la realización** de ferias distritales y concursos en agricultura urbana en el distrito

De parte de FOVIDA cooperará con:

- **Capacitación a los funcionarios públicos municipales** en Planes Locales de Cambio Climático con enfoque de género e intergeneracional, con énfasis en la gestión de residuos sólidos, promoción de la agricultura urbana, seguridad alimentaria, conservación de áreas verdes y ecosistemas frágiles en alianza con el Ministerio del Ambiente (MINAM).
- **Asistencia técnica en la implementación del Plan Local de Cambio Climático (PLCC)** y su respectivo reporte de monitoreo del plan de acción del PLCC, de acuerdo a lo establecido en la Ley N° 30754 o Ley Marco de Cambio Climático y su reglamento, así como, los lineamientos que apruebe el MINAM, con enfoques de género e intergeneracional.
- **Asistencia técnica en la formulación e implementación de políticas municipales** en materia de mitigación y adaptación frente al cambio climático, con énfasis en residuos sólidos, áreas verdes agricultura urbana, seguridad alimentaria y ecosistemas.
- **Asistencia técnica para el fortalecimiento de la Comisión Ambiental Municipal**, incorporando la variable de cambio climático y los enfoques transversales de género, intergeneracional e intercultural en sus instrumentos de gestión.
- **Capacitación y asistencia técnica en la adopción de medidas de adaptación** (prácticas) para desarrollar resiliencia frente a los impactos del cambio climático con énfasis en los sectores de residuos sólidos, áreas verdes, agricultura urbana, seguridad alimentaria y ecosistemas; dirigida a familias de asentamientos humanos, mercado de abastos e instituciones educativas.
- **Asistencia técnica en la elaboración e implementación del instrumento de gestión de Lomas de Pamplona**, dirigido a la organización ambiental asociada al Ecosistema, comunidades urbanas aledañas y actores locales y sectoriales con competencia en su conservación y gestión.
- **Participación y apoyo** a la Municipalidad en la ejecución de actividades, proyectos y recuperación de espacios públicos del **Programa EDUCCA**.

5.1.6 Tanques elevados

Desde la Gerencia de Gestión Ambiental, siendo un área encargada de proponer propuestas ante la problemática ambiental, visto la situación actual respecto al estado de las áreas verdes en distintos parques del distrito por la falta de agua; se planteó la construcción de tanques elevados los cuales contendrán agua tratada y se conectarán

RESUMEN EJECUTIVO DE LA PRIMERA AUDIENCIA PUBLICA DE LA RENDICIÓN DE CUENTAS DE LA MUNICIPALIDAD DISTRITAL DE SAN JUAN DE MIRAFLORES DEL AÑO FISCAL 2025

a un riego tecnificado, con el fin de regar las áreas verdes por gravedad. De esta manera, se podrá dejar de usar agua potable para riego y se trabajará en manera conjunta con los vecinos para la recuperación de áreas verdes.

De octubre 2024 a abril del 2025 se han inaugurado dos (02) tanques elevados, los cuales fueron construidos con el apoyo del personal de Ornato y se tiene propuesto la inauguración de próximos tanques.

Cuadro N° 11: Tanques Elevados

Tanque	Ubicación
Tanque Elevado N° 01	Estadio 12 de noviembre (Pamplona Alta)
Tanque Elevado N° 02	Parque N° 02 Coop. Viv. Umamarca (Panamericana Sur)

Imagen N° 31: Tanque elevado Estadio 12 de noviembre



Imagen N° 32: Tanque elevado Parque N° 02 Coop. Viv. Umamarca



RESUMEN EJECUTIVO DE LA PRIMERA AUDIENCIA PUBLICA DE LA RENDICIÓN DE CUENTAS DE LA MUNICIPALIDAD DISTRITAL DE SAN JUAN DE MIRAFLORES DEL AÑO FISCAL 2025

5.1.7 PLAN DE MEJORA DEL SIGUIENTE TRIMESTRE

- Realizar 03 campañas de arborización en la zona panamericana sur, pampas y pamplona alta.
- Recuperación de puntos críticos.
- Contenedor de material noble para disposición de residuos sólidos en pamplona alta
- Contar con 900 promotores ambientales comunitarios.
- Implementar 03 biohuertos para la promoción de la agricultura urbana en el distrito.

5.2. Limpieza Pública

5.2.1 Recolección de residuos sólidos municipales

El servicio de recolección de residuos sólidos en el distrito de San Juan de Miraflores desde el mes de marzo del presente año es bajo administración directa, es decir, los residuos sólidos generados en el distrito son recolectados por la flota vehicular de la Municipalidad de San Juan de Miraflores y llevados a la planta de transferencia, desde donde son transportados por las unidades madrinas de la EO-RS Servicios Generales RAMBELL EIRL hasta su disposición final, en el relleno sanitario de Huaycoloro.

Cuadro N° 12: Toneladas de residuos sólidos dispuestos en el relleno sanitario durante el año 2024

Año 2024	Toneladas
Octubre	12 090.340
Noviembre	12 349.310
Diciembre	14 686.960
Total	39 126.610

Cuadro N° 13: Toneladas de residuos sólidos dispuestos en el relleno sanitario en el año 2025

Año 2025	Toneladas
Enero	14 538.78
Febrero	12 687.73
Marzo	13 639.44
Abril	1 2935.11
Total	53 801.056

RESUMEN EJECUTIVO DE LA PRIMERA AUDIENCIA PUBLICA DE LA RENDICIÓN DE CUENTAS DE LA MUNICIPALIDAD DISTRITAL DE SAN JUAN DE MIRAFLORES DEL AÑO FISCAL 2025

Imagen N° 33: Recolección de residuos en la Av. Prolongación San Juan.



Imagen N° 34 Recolección de residuos en la Av. Centenario.



5.2.2 Valorización de residuos sólidos inorgánicos

La Subgerencia de Limpieza Pública buscando fomentar la conciencia ambiental en la población del distrito viene realizando capacitaciones, sensibilizaciones e inscripción de nuevos participantes en el “Programa de Segregación en la Fuente y recolección selectiva de residuos sólidos (Programa RECICLA)” con la finalidad de promover la valorización de los residuos sólidos inorgánicos en el distrito.

A la fecha se cuenta con la participación activa de 14223 fuentes de generación domiciliaria y no domiciliarios y con la valorización de las siguientes toneladas:

Cuadro N° 14: Toneladas de residuos sólidos inorgánicos valorizados en el año 2024

Año 2024	Toneladas
Octubre	333.81
Noviembre	337.65
Diciembre	188.73
Total	860.19

RESUMEN EJECUTIVO DE LA PRIMERA AUDIENCIA PUBLICA DE LA RENDICIÓN DE CUENTAS DE LA MUNICIPALIDAD DISTRITAL DE SAN JUAN DE MIRAFLORES DEL AÑO FISCAL 2025

Cuadro N° 15: Toneladas de residuos sólidos inorgánicos valorizados en el año 2025

Año 2025	Toneladas
Enero	329.4
Febrero	349.2
Marzo	332
Abril	326
Total	1336.6

Imagen N° 35: Valorización de residuos sólidos inorgánicos



Imagen N° 36: Valorización de residuos sólidos inorgánicos



RESUMEN EJECUTIVO DE LA PRIMERA AUDIENCIA PUBLICA DE LA RENDICIÓN DE CUENTAS DE LA MUNICIPALIDAD DISTRITAL DE SAN JUAN DE MIRAFLORES DEL AÑO FISCAL 2025

Imagen N° 37: Empadronamiento de viviendas



5.2.3 Valorización de residuos sólidos orgánicos

La Subgerencia de Limpieza Pública viene desarrollando las acciones de valorización de residuos sólidos orgánicos, para lo cual ha implementado una planta piloto de valorización de residuos sólidos orgánicos, en cumplimiento con el Programa Recicla y del Programa de Incentivos a la Mejora de la Gestión Municipal 2024, logrando de esta manera el aprovechamiento de residuos orgánicos, tal como se detalla a continuación.

Cuadro N° 16: Toneladas de residuos sólidos orgánicos valorizados en el año 2024

Año 2024	Toneladas
Octubre	91,9
Noviembre	89.2
Diciembre	74.88
Total	255.99

Cuadro N° 17: Toneladas de residuos sólidos orgánicos valorizados en el año 2025

Año 2025	Toneladas
Enero	98.5
Febrero	93.42
Marzo	99.67
Abril	98.7
Total	390.2

RESUMEN EJECUTIVO DE LA PRIMERA AUDIENCIA PUBLICA DE LA RENDICIÓN DE CUENTAS DE LA MUNICIPALIDAD DISTRITAL DE SAN JUAN DE MIRAFLORES DEL AÑO FISCAL 2025


Imagen N° 38: Valorización de residuos sólidos orgánicos.



Imagen N° 39: Volteo de pilas de compostaje



Imagen N° 39: Pilas de compostaje



RESUMEN EJECUTIVO DE LA PRIMERA AUDIENCIA PUBLICA DE LA RENDICIÓN DE CUENTAS DE LA MUNICIPALIDAD DISTRITAL DE SAN JUAN DE MIRAFLORES DEL AÑO FISCAL 2025

5.3. Programa de Plan de Incentivos

5.3.1. Erradicación de puntos críticos

La Subgerencia de Limpieza Pública durante el mes de octubre a diciembre del 2024 ha trabajado la erradicación y mantenimiento 88 puntos críticos, cumpliendo de esta manera el indicador 3.3. del Compromiso N° 3 del Programa de Incentivos 2024 Tramo II, asimismo durante el año 2025 viene trabajando el Indicador 3.4. mediante el mantenimiento y erradicación de 90 puntos críticos, tal como se detalla en el siguiente cuadro:

Cuadro N° 18: Detalles de puntos críticos erradicados y mantenidos 2024

Ítem	Descripción	Actividad desarrollada	Cantidad
1	Puntos críticos potenciales y puntos críticos	Erradicación	63
2	Puntos recuperados	Mantenimiento	25
Total			88

Cuadro N° 19: Detalles de puntos críticos erradicados y mantenidos 2025

Ítem	Descripción	Actividad desarrollada	Cantidad
1	Puntos críticos potenciales y puntos críticos	Erradicación	65
2	Puntos recuperados	Mantenimiento	25
Total			90

Imagen N° 40 Punto Crítico Altura paradero 8 Prolong. San Juan.



RESUMEN EJECUTIVO DE LA PRIMERA AUDIENCIA PUBLICA DE LA RENDICIÓN DE CUENTAS DE LA MUNICIPALIDAD DISTRITAL DE SAN JUAN DE MIRAFLORES DEL AÑO FISCAL 2025

Imagen N° 41: Punto Crítico Puente Mecánica.



Imagen N° 42: Punto Crítico Local San Francisco de la Cruz



5.4. Adquisición de unidades vehiculares

La Subgerencia de Limpieza Pública buscando mejorar el servicio de recolección de residuos sólidos logró gestionar la adquisición de diferentes activos estratégicos, como unidades compactadoras con capacidad de 21 m³, camión volquete de 15 m³, cargador frontal y camiones barandas.

Cuadro N° 20: Unidades adquiridas

Ítem	Descripción	Capacidad	Cantidad
1	Camiones compactadores	21 m ³	3
2	Camión Volquete	15 m ³	1
3	Cargador frontal	-	1
4	Camión baranda	-	2
Total			7

RESUMEN EJECUTIVO DE LA PRIMERA AUDIENCIA PUBLICA DE LA RENDICIÓN DE CUENTAS DE LA MUNICIPALIDAD DISTRITAL DE SAN JUAN DE MIRAFLORES DEL AÑO FISCAL 2025

Imagen N° 43: Camión baranda



Imagen N° 44: Cargador frontal



Imagen N° 45: Volquete



RESUMEN EJECUTIVO DE LA PRIMERA AUDIENCIA PUBLICA DE LA RENDICIÓN DE CUENTAS DE LA MUNICIPALIDAD DISTRITAL DE SAN JUAN DE MIRAFLORES DEL AÑO FISCAL 2025

5.5. Áreas Verdes

5.5.1. Instalación de Áreas Verdes

Durante la gestión en el año 2025, la Subgerencia de Ornato y Áreas verdes se trabajó para la instalación de las áreas verdes en avenidas y parques donde nunca se habilitaron, transformando terrenos baldíos en espacios llenos de vida. Esta iniciativa ha permitido mejorar la calidad de vida de los ciudadanos, proporcionándoles áreas de esparcimiento y recreación.

Imagen N°46: Instalación de áreas verdes en el parque Santa María trébol Azul



Imagen N°47: Habilitación de Área verde en berma lateral del parque Verde



Imagen N° 48: Instalación de Áreas Verdes en la av. Eucalipto



Imagen N° 49: Habilitación de Área verde en la Av. Belisario



5.5.2. Mejoramiento de las áreas verdes

Durante nuestra gestión en el año 2025, el área de la Subgerencia de Ornato y Áreas verdes logró con gran esfuerzo y perseverancia el mejoramiento de áreas verdes de los parques y avenidas contribuyendo sostenibilidad y paisajismo para todos los ciudadanos.

RESUMEN EJECUTIVO DE LA PRIMERA AUDIENCIA PUBLICA DE LA RENDICIÓN DE CUENTAS DE LA MUNICIPALIDAD DISTRITAL DE SAN JUAN DE MIRAFLORES DEL AÑO FISCAL 2025

Imagen N°50: Mejoramiento de la avenida
Billinghurst



Imagen N°51: Mejoramiento de la avenida San
Juan



Imagen N° 52: Mejoramiento del parque 27 de
Julio



Imagen N° 53: Mejoramiento del parque 27 de
Julio



5.5.3. Recuperación de las áreas verdes

Durante la gestión en el año 2025, la Subgerencia de Ornato y Áreas Verdes realizó el logro de la recuperación de las áreas verdes en parques y avenidas, rescatando zonas deterioradas y devolviéndoles su vitalidad. Este trabajo ha generado un impacto positivo en el paisaje urbano y en la calidad de vida de los residentes del distrito.

Imagen N°54: Recuperación de las áreas verdes de la berma central. Av. Castro. Iglesias.



RESUMEN EJECUTIVO DE LA PRIMERA AUDIENCIA PUBLICA DE LA RENDICIÓN DE CUENTAS DE LA MUNICIPALIDAD DISTRITAL DE SAN JUAN DE MIRAFLORES DEL AÑO FISCAL 2025

5.5.4. Mantenimiento de las áreas verdes

Imagen N°55: Parque Julio Bellido



Imagen N°56: Parque Andrés Avelino Cáceres



5.5.5. Campañas de arborización de las áreas verdes del distrito

Durante la gestión en el año 2025, la subgerencia de ornato y áreas verdes logró realizar la campaña de arborización sembrando un total de 1508 de especies arbóreas y arbustivas, demostrando que la gestión 2025 está comprometida con la mejora de la calidad de vida de los ciudadanos y con la protección del medio ambiente. Esperamos seguir trabajando juntos para hacer de nuestra ciudad un lugar más verde, más limpio y más saludable.

Imagen N°57 Av. Guillermo Billinghurst



Imagen N°58 Parque N° 02 de Pacífico –
Pampas de San Juan



Imagen N°59 Parque Maestro Zona K



Imagen N°60 Avenida Nemopuceno



RESUMEN EJECUTIVO DE LA PRIMERA AUDIENCIA PUBLICA DE LA RENDICIÓN DE CUENTAS DE LA MUNICIPALIDAD DISTRITAL DE SAN JUAN DE MIRAFLORES DEL AÑO FISCAL 2025

Imagen N°61 Arborización de la Avenida Pedro
Miotta



Imagen N°62 Arborización de la Avenida Pedro
Miotta



5.5.6. Adquisición de nuevas unidades cisternas para el regado en el distrito

Durante esta gestión se logró el Convenio de Cooperación entre la Municipalidad Distrital de San Juan de Miraflores y Centro Comercial Mall del Sur S.A.C para la donación de un nuevo camión cisterna de 9000 Gln que servirán al riego de las áreas verdes, así también mediante la gestión de la Municipalidad Distrital de San Juan de Miraflores se adquirido también una nueva cisterna de 5000 Gln, dichas adquisiciones tienen como fin el desarrollo, mejoramiento y aumento de la cobertura verde en parque y avenidas de todo el distrito.

Imagen N°63 Adquisición de una cisterna de 5000 gln



5.5.7. Mejoramiento del Ornato Público en el Distrito

Durante la gestión 2025, el personal de ornato brindó la mayor cantidad de servicios respecto a la recuperación del ornato, trabajando más de 10,922 m2 lineales. Esto permitió optimizar la limpieza, el mantenimiento y el embellecimiento de los diferentes sectores del distrito de San Juan de Miraflores, promoviendo un entorno más limpio y agradable para la comunidad.

RESUMEN EJECUTIVO DE LA PRIMERA AUDIENCIA PUBLICA DE LA RENDICIÓN DE CUENTAS DE LA MUNICIPALIDAD DISTRITAL DE SAN JUAN DE MIRAFLORES DEL AÑO FISCAL 2025

Imagen N°64 Pintado de sardineles en el Parque N°08 Enero



Imagen N°65 Soldadura de rejas y cercos en el parque 6 de agosto



Imagen N°67 Soldadura de juegos recreativo en el parque Jorge Chávez en Trebo Azul



Imagen N°68 Construcción de Sardineles en el parque N°02 de Umamarca.




5.5.8. Recuperación y mantenimiento del ornato y/o mobiliario publico

Durante el presente año del 2024 se vienen realizando la recuperación y el mantenimiento del ornato público que se presente en estado deficiente o dañado, por lo cual la cuadrilla de ornato y áreas verdes viene realizando distintas acciones para mejoramiento visual de los elementos de ornato en el distrito.

Imagen N°69: Pintado de sardineles en la Av. Rufino Echenique



Imagen N°70: Pintado de sardineles en la Av. Rufino Echenique



RESUMEN EJECUTIVO DE LA PRIMERA AUDIENCIA PUBLICA DE LA RENDICIÓN DE CUENTAS DE LA MUNICIPALIDAD DISTRITAL DE SAN JUAN DE MIRAFLORES DEL AÑO FISCAL 2025

Imagen N°71: Soldadura de juegos recreativo en el parque la Amistad



Imagen N°72: Construcción de Sardineles en la Av. Alejandro Tirado



Imagen N°73: Pintado de juegos recreativo



Imagen N°74: Pintado de Cercos



5.5.9. Construcción de tanques de agua elevados para el riego de las áreas verdes

Durante el año del 2024, siendo el déficit de riego un problema recurrente entre los parques del distrito, se optó por la construcción de tanques de agua elevados como medida estratégica para los parques con grandes áreas de extensión que cuenten con dificultad de riego, los tanques de aguas elevados beneficiaran a la conservación de las áreas verdes, así también por parte de la cisterna ahorrando tiempo y reduciendo los números de viajes que hacen las unidades hacia los parques, pudiendo emplearse en otros parques necesitados.

Cuadro N°21: Tanques De Agua Elevados Construidos

PARQUE	ZONA	CAPACIDAD M3
Parque San Martin	Zona A urbana	9000
Parque Nuevo Horizonte	Pamplona	6500
Parque N°6 Umamarca	Panamericana Sur	9000
Parque 27 de Julio	Pampas de San Juan	9000
Parque Trébol Azul	Zona A urbana	5000
Parque Uranmarca	Pampas de san Juan	5000
Parque Olímpico	Panamericana Sur	5000

RESUMEN EJECUTIVO DE LA PRIMERA AUDIENCIA PUBLICA DE LA RENDICIÓN DE CUENTAS DE LA MUNICIPALIDAD DISTRITAL DE SAN JUAN DE MIRAFLORES DEL AÑO FISCAL 2025

Imagen N°75: Inauguración del tanque de agua elevado en el parque San Martín



Imagen N°76: Inauguración del tanque de agua elevado en el parque nuevo horizonte



Imagen N°77: Pintado de reservorio parque Ecologico



Imagen N°78: Construcción de reservorio en el parque Trebol azul




5.5.10. Eliminación de peligro de árboles mediante el podado de altura y extracción de árboles

Por lo cual, durante esta gestión, se ha logrado la poda de ramas en (72) especies arbóreas las cuales generaban un peligro extremo de caída y posibles daños a las viviendas adyacentes debido a su crecimiento, así mismo se aseguró también la integridad de los árboles y su mantenimiento con la finalidad que puedan crecer de nuevo.

Imagen N°79: Poda de altura de ceibo en el parque San Martín de Porres



Imagen N°80: Extracción de árbol peligroso parque arado de. Bellido



RESUMEN EJECUTIVO DE LA PRIMERA AUDIENCIA PUBLICA DE LA RENDICIÓN DE CUENTAS DE LA MUNICIPALIDAD DISTRITAL DE SAN JUAN DE MIRAFLORES DEL AÑO FISCAL 2025

Imagen N°81: Poda de árboles en Av. Echenique



Imagen N°82: Poda de altura en el parque Eucalypto



Imagen N°83: Poda de Especies Arbóreas con riesgo de caída en el Parque San Francisco de la Cruz



5.5.11. Plan de Mejora

- ✓ Realizar 03 campañas de arborización en la zona panamericana sur, pampas y pamplona alta.
- ✓ Recuperación de la Berma central de la Prolongación Avenida San Juan.
- ✓ Construcción de cinco (05) tanques elevados para riego
- ✓ Contenedor de material noble para disposición de residuos sólidos en pamplona alta
- ✓ Contar con 900 promotores ambientales comunitarios.
- ✓ Implementar 02 biohuertos para la promoción de la agricultura urbana en el distrito.

RESUMEN EJECUTIVO DE LA PRIMERA AUDIENCIA PUBLICA DE LA RENDICIÓN DE CUENTAS DE LA MUNICIPALIDAD DISTRITAL DE SAN JUAN DE MIRAFLORES DEL AÑO FISCAL 2025

6. ADMINISTRACIÓN TRIBUTARIA

Ingresos Municipales

Entre los meses de octubre 2024 - abril del 2025, se ha logrado incrementar la recaudación general en un 10.22%, en comparación a lo obtenido en el mismo periodo de tiempo de los años 2023 - 2024, tal como se puede verificarse en la siguiente gráfica:

Cuadro N°22: Comportamiento de la Recaudación General (Octubre-Abril 2025)

2023*	2024*	2025*
S/ 18,891,854.95	S/ 23,664,738.01	S/ 26,087,795.25

(*) Fuente: Sistema de Administración Tributaria SATMUN XP

Ingresos Tributarios

La Gerencia de Administración Tributaria tuvo una participación significativa del 92.18% respecto al total de ingresos correspondiente al periodo comprendido entre los meses de Octubre a Abril del 2025, tal y como se muestra en el siguiente cuadro:

Cuadro N°23: Ingresos Municipales del 01/10/24 al 30/04/25.

Año tributario	Ingresos Municipales	Ingresos Gerencia De Administración Tributaria (GAT)	Participación GAT
2025	28,300,927.80	S/ 26,087,795.25	92.18%

(*) Fuente: Sistema de Administración Tributaria SATMUN XP

6.1. Plan de Incentivos Municipales – META 2

Al 30 de abril del 2025, por la meta de la Mejora de los niveles de recaudación del Impuesto Predial 2025, establecido por el Ministerio de Economía y Finanzas en el marco del Programa de Incentivos a la Mejora de la Gestión Municipal, se ha logrado obtener una efectividad de 27.13%; faltando solo el 1.77% ò S/ 493,386.80 (cuatrocientos noventa y tres mil trescientos ochenta y seis con 80/100 soles) para alcanzar la meta máxima, que tiene plazo de cumplimiento hasta el 31 de mayo de 2025; resumiéndose este logro importante para la Municipalidad de San Juan de Miraflores en el siguiente cuadro:

Cuadro N° 24

UMBRAL	META EN %	META MEF	RECAUDACIÓN CORRIENTE DEL IMP. PREDIAL ENERO - ABRIL	EFFECTIVIDAD ALCANZADA	PENDIENTE POR RECAUDAR
Mínimo	27.4%	S/ 7,620,841	S/ 7,544,654.91	27.13%	S/ 76,186
Máximo	28.9%	S/ 8,038,041	S/ 7,544,654.91	27.13%	S/ 493,386

RESUMEN EJECUTIVO DE LA PRIMERA AUDIENCIA PUBLICA DE LA RENDICIÓN DE CUENTAS DE LA MUNICIPALIDAD DISTRITAL DE SAN JUAN DE MIRAFLORES DEL AÑO FISCAL 2025

6.2. Morosidad del Impuesto Predial

En febrero, según reporte del SATMUN-XP se ha logrado obtener la recaudación más alta de todos los años en Impuesto Predial: S/ 5 139,646.03 (Cinco Millones Ciento Cincuenta y Nueve Mil Seiscientos Cuarenta y Seis con 03/100 soles), lo cual demuestra que la cultura tributaria en el distrito está mejorando; y si comparamos los mismos periodos de (enero - abril) en los últimos tres años, se tiene lo siguiente:

Cuadro N° 25

ENERO - ABRIL	2023	2024	2025
EMISIÓN ANUAL DE IMPUESTO PREDIAL	25,079,411.01	26,652,275.33	27,813,289.66
RECAUDACIÓN INSOLUTA (ENERO - ABRIL)	6,007,553.45	6,781,696.46	7,544,654.91
EFFECTIVIDAD EN % (ENERO - ABRIL)	23.95%	25.45%	27.13%
SALDO POR RECAUDAR EN % (ENERO - ABRIL)	76.05%	74.55%	72.87%

Al cierre del mes de abril nos falta un porcentaje menor por recaudar en Impuesto Predial, en comparación con los años 2023 y 2024.

6.3. Emisión de Valores Tributarios

Se ha logrado emitir más del doble de Valores Tributarios de lo que se generó en el mismo periodo (de enero - abril) del año pasado. Lo que nos ha permitido informar a más contribuyentes sobre su deuda vencida, y a un paso ser enviada a Coactivo; tal como puede verse en siguiente cuadro resumen:

Cuadro N° 26

Periodo	2023	2024	2025
Cantidad Lotes	3	20	38
Cantidad de valores	3,534.00	22,970.00	59,794.00

Datos obtenidos del Sistema de Administración Tributaria SATMUN XP

6.4. Envío de Valores a Coactivo

Entre enero y abril del presente año se ha logrado transferir a la Subgerencia de Ejecutoría Coactiva un total de 15,594 Valores Tributarios (emitidos en el periodo 2024); y nos encontramos aproximadamente a un 30% de terminar de enviar todos los Valores Tributarios de dicho periodo.

Cuadro N° 27

Total Valores emitidos en el 2024: 110,217

Avance al 70.14%

RESUMEN EJECUTIVO DE LA PRIMERA AUDIENCIA PUBLICA DE LA RENDICIÓN DE CUENTAS DE LA MUNICIPALIDAD DISTRITAL DE SAN JUAN DE MIRAFLORES DEL AÑO FISCAL 2025

Lo que se busca con esta actividad no solo es enviar la mayor cantidad de Valores Tributarios a Coactivo, sino que se deriven estos documentos conforme a Ley para que la cobranza no se vea afectada.

6.5. Constancias de No Adeudo

Se ha logrado reducir el tiempo de entrega de las Constancias de No Adeudo: de 60 días a menos de 07 días (en promedio). Tiempo contabilizado desde el ingreso de la solicitud de Constancia de No Adeudo.

7. DESARROLLO URBANO

7.1. Obras Ejecutadas con Gestión de Ley N° 31728

Ley N° 31728, que aprueba créditos suplementarios para el financiamiento de mayores gastos en el marco de la reactivación económica.

- a) **Mejoramiento de las Vías Vehiculares y Peatonales de la Av. El Parque** de los AA.HH. Primera Etapa Jardines, Las Dunas, Los Jardines, 1 de abril, Los Eucaliptos, Mateo III, San José de Villa, Las Flores, Zona Panamericana Sur, Distrito de San Juan de Miraflores - Lima – Lima

- **Alias de Obra:** AV EL PARQUE
- **Monto de Inversión:** S/ 4,355,647.17

Imagen N°84 Antes



Imagen N°85 Después



- b) **Creación del Servicio de Transitabilidad Peatonal y Vehicular en los Sectores** 1ro de mayo, Leoncio Prado, Ampliación Virgen del Buen Paso y AA. HH Virgen del Buen Paso, Zona Pamplona Alta del Distrito de San Juan de Miraflores, Provincia de Lima, Departamento de Lima

- **Alias de Obra:** 4 SECTORES
- **Monto de Inversión:** S/ 10,418,430.81

RESUMEN EJECUTIVO DE LA PRIMERA AUDIENCIA PUBLICA DE LA RENDICIÓN DE CUENTAS DE LA MUNICIPALIDAD DISTRITAL DE SAN JUAN DE MIRAFLORES DEL AÑO FISCAL 2025

Imagen N°86 Antes



Imagen N°87 Después



Total, de Inversión (Ley N° 31728): S/ 14,774,077.98

7.2. Obras Ejecutadas con Recursos Propios

- a) **Renovación de Mobiliario Urbano, Cerco Perimétrico y Vereda en el Parque Villa Sur, del AA.HH. Villa del Sur, Zona Panamericana Sur, Distrito de San Juan de Miraflores, Provincia Lima, Departamento Lima**

- **Alias de Obra:** PARQUE VILLA SUR
- **Monto de Inversión:** S/ 163,722.61

Imagen N°88 Antes



Imagen N°89 Después



- b) **Mejoramiento del Servicio de Movilidad Urbana de la Calle José María Arguedas, Entre el AA. HH. Las Laderas de Villa y el AA.HH. 1ro de Junio, Zona Pampas de San Juan, Distrito de San Juan de Miraflores - Provincia de Lima - Departamento de Lima- II Etapa**

- **Alias de Obra:** JOSÉ MARÍA ARGUEDAS
- **Monto de Inversión:** S/ 690,436.78

RESUMEN EJECUTIVO DE LA PRIMERA AUDIENCIA PUBLICA DE LA RENDICIÓN DE CUENTAS DE LA MUNICIPALIDAD DISTRITAL DE SAN JUAN DE MIRAFLORES DEL AÑO FISCAL 2025

Imagen N°90 Antes



Imagen N°91 Después




- c) **Remodelación de Piscina Deportiva (Recreativa) en el Complejo Deportivo César Cueto**, Zona Ciudad de Dios, Distrito de San Juan de Miraflores, Provincia Lima, Departamento Lima

- **Alias de Obra:** PISCINA BARRETO
- **Monto de Inversión:** S/ 390,149.21

Imagen N°92 Antes



Imagen N°93 Después



- d) **Renovación de Campo Deportivo; Adquisición de Luminaria y Equipo Deportivo - Recreativo; Construcción de Pista de Atletismo (Deporte Recreativo); Además de Otros Activos en el Estadio 5 de Mayo en el Sector 5 de Mayo**, Zona Pamplona Alta, Distrito de San Juan de Miraflores, Provincia Lima, Departamento Lima

- **Alias de Obra:** ESTADIO 5 DE MAYO
- **Monto de Inversión:** S/ 688,635.23

Imagen N°94 Antes



Imagen N°95 Después



RESUMEN EJECUTIVO DE LA PRIMERA AUDIENCIA PUBLICA DE LA RENDICIÓN DE CUENTAS DE LA MUNICIPALIDAD DISTRITAL DE SAN JUAN DE MIRAFLORES DEL AÑO FISCAL 2025

e) Renovación de Pista en las Vías Locales, Etapa I, de la Zona Urbana Distrito de San Juan de Miraflores, Provincia Lima, Departamento Lima

- **Alias de Obra:** ZONA URBANA I
- **Monto de Inversión:** S/ 5,457,827.64

Imagen N°96 Antes



Imagen N°97 Después



f) Renovación de Losa Deportiva en el Sector 12 de noviembre (Calle Las Américas y Calle Cusco), Zona Pamplona Alta, Distrito de San Juan de Miraflores, Provincia Lima, Departamento Lima

- **Alias de Obra:** LOSA 12 DE NOVIEMBRE
- **Monto de Inversión:** S/ 118,052.63

Imagen N°98 Antes



Imagen N°99 Después



g) Renovación de Sardiné en la Avenida Juan Velasco Alvarado, Zona Pampas de San Juan, Distrito de San Juan de Miraflores, Provincia Lima, Departamento Lima

- **Alias de Obra:** JUAN VELASCO ALVARADO LA 14
- **Monto de Inversión:** S/ 299,000.00

Imagen N°100 Antes



Imagen N°101 Después



RESUMEN EJECUTIVO DE LA PRIMERA AUDIENCIA PUBLICA DE LA RENDICIÓN DE CUENTAS DE LA MUNICIPALIDAD DISTRITAL DE SAN JUAN DE MIRAFLORES DEL AÑO FISCAL 2025

h) Construcción de Losa Deportiva en el Pueblo Joven Imperio, Zona Pampas de San Juan, Distrito de San Juan de Miraflores, Provincia Lima, Departamento Lima

- **Alias de Obra:** LOSA IMPERIO
- **Monto de Inversión:** S/ 111,009.70

Imagen N°102 Antes



Imagen N°103 Después



i) Renovación de Área Verde, Vereda, Mobiliario Urbano y Cerco Perimétrico en el Parque Santa Cecilia, Zona Urbana, Distrito de San Juan de Miraflores, Provincia Lima, Departamento Lima

- **Alias de Obra:** PARQUE SANTA CECILIA
- **Monto de Inversión:** S/ 220,131.94

Imagen N°104 Antes



Imagen N°105 Después



j) Renovación de Campo Deportivo; Adquisición de Luminaria y Equipo Deportivo - Recreativo en el Campo Deportivo "El Olímpico" en la Urb. Pamplona Baja, Zona Pamplona Baja, Distrito de San Juan de Miraflores, Provincia Lima, Departamento Lima

- **Alias de Obra:** LOSA EL OLÍMPICO
- **Monto de Inversión:** S/ 181,546.16

Imagen N°106 Antes



Imagen N°107 Después



RESUMEN EJECUTIVO DE LA PRIMERA AUDIENCIA PUBLICA DE LA RENDICIÓN DE CUENTAS DE LA MUNICIPALIDAD DISTRITAL DE SAN JUAN DE MIRAFLORES DEL AÑO FISCAL 2025

- k) **Mejoramiento y ampliación del servicio de movilidad urbana en AA.HH. el inti de centro poblado AA.HH. el Inti, zona panamericana sur distrito de san juan de Miraflores de la provincia de lima del departamento de lima" con cui N° 2638090**

- **Alias de Obra:** EL INTI
- **Monto de Inversión:** S/ 1,091,382.07

Imagen N°108 Antes



Imagen N°109 Después



- l) **Renovación de pista; en el(la) calle Manuel Zelaya, calle cesar rodríguez, calle los claveles y calle las dalias, zona pamplona baja, distrito de san juan de Miraflores, provincia Lima, departamento Lima con CUI N° 2660642**

- **Alias de Obra:** CALLE MANUEL ZELAYA
- **Monto de Inversión:** S/ 2,215,934.58

Imagen N°110 Antes



Imagen N°111 Después



Total, de Inversión en Obras Ejecutadas con Recursos Propios: S/ 8,514,215.99

7.3. Obras en Ejecución por Convenio de Transferencia de Recursos Públicos

- a) **Creación del Servicio de Transitabilidad Peatonal y Vehicular en la Av. Edilberto Ramos Javier, Av. Santa Rosa, Av. Las Mercedes, Av. Santa María, Av. Las Nazarenas, Jr. Los Cipreces, Jr. Los Pinos, Jr. Los Cedros, Jr. Los Robles, Jr. Los Sauces, Jr. Los Ciruelos en el AA. HH La Rinconada, Zona Pamplona Alta del Distrito de San Juan de Miraflores – Provincia de Lima – Departamento de Lima**

- **Alias de Obra:** EDILBERTO RAMOS
- **Monto de Inversión:** S/ 8,864,022.74

RESUMEN EJECUTIVO DE LA PRIMERA AUDIENCIA PUBLICA DE LA RENDICIÓN DE CUENTAS DE LA MUNICIPALIDAD DISTRITAL DE SAN JUAN DE MIRAFLORES DEL AÑO FISCAL 2025

Imagen N°112 Antes



Imagen N°113 Después



Total, de Inversión en Obras en Ejecución (Convenio de Transferencia): S/ 8,864,022.74

7.4. Obras Ejecutadas con Gestión de Ley N° 32103

Ley N° 32103, que aprueba créditos suplementarios para el financiamiento de mayores gastos asociados a la reactivación económica.

- a) **Creación del Servicio de Transitabilidad Peatonal en las Calles de las Manzanas H, I, J, K, L y M en el AA.HH. Jesús Tamayo Díaz - Zona Panamericana Sur del Distrito de San Juan de Miraflores - Provincia de Lima - Departamento de Lima**

- **Alias de Obra:** JESUS TAMAYO DIAZ
- **Monto de Inversión:** S/ 1,996,342.00

Imagen N°114 Antes



Imagen N°115 Después



7.5. Obras en Ejecución con Gestión de Ley N° 32103

- a) **Creación del Servicio de Movilidad Urbana en la Calle Hipólito Unanue, Pasaje 4 Hasta el Pasaje 7 y la Calle Álamos Hasta el Pasaje 5 de la Zona Pampas de San Juan, Distrito de San Juan de Miraflores - Provincia de Lima - Departamento de Lima**

- **Alias de Obra:** ANILLO VIAL DE PAMPAS DE SAN JUAN
- **Monto de Inversión:** S/ 16,153,030.32

RESUMEN EJECUTIVO DE LA PRIMERA AUDIENCIA PUBLICA DE LA RENDICIÓN DE CUENTAS DE LA MUNICIPALIDAD DISTRITAL DE SAN JUAN DE MIRAFLORES DEL AÑO FISCAL 2025

Imagen N°116 Antes



Imagen N°117 Después



- b) **Mejoramiento del Servicio de Movilidad Urbana en las Vías Locales Internas del A.H. Villa Residencial, Asoc. de Vivienda Magisterial 6 de Julio, A.H. Lomas de San Juan y A.H Las Flores, Zona Pamplona Baja, Distrito de San Juan de Miraflores, Provincia de Lima, Departamento de Lima**

- **Alias de Obra:** CERRO HISTÓRICO
- **Monto de Inversión:** S/ 5,890,869.40

Imagen N°118 Antes



Imagen N°119 Después



Total, de Inversión en Obras en Ejecución (Ley N° 32103): S/ 22,043,899.72

7.6. Obras a Ejecutar por Presupuesto Participativo 2024

- a) **Creación de la Casa del Adulto Mayor en San Francisco de la Cruz, Zona 1 Pamplona Alta, Distrito de San Juan de Miraflores - Provincia de Lima - Departamento de Lima**

- **Alias de Obra:** CASA DEL ADULTO MAYOR
- **Monto de Inversión:** S/ 5,299,061.20

7.7. Obras a Ejecutar por Presupuesto Participativo 2025

- a) **Creación del Hogar de Refugio Temporal para Mujeres Víctimas de Violencia Familiar y Sexual del Distrito de San Juan de Miraflores - Provincia de Lima - Departamento de Lima**

- **Alias de Obra:** CASA DE REFUGIO PARA MUJERES VÍCTIMAS DE VIOLENCIA
- **Monto de Inversión:** S/ 5,123,379.38

RESUMEN EJECUTIVO DE LA PRIMERA AUDIENCIA PUBLICA DE LA RENDICIÓN DE CUENTAS DE LA MUNICIPALIDAD DISTRITAL DE SAN JUAN DE MIRAFLORES DEL AÑO FISCAL 2025

Total, de Inversión en Obras a Ejecutar por Presupuesto Participativo de Lima Metropolitana: S/ 10,422,440.58

7.8. Obras por Ejecutar (Octubre 2024 - Abril 2025)

- a) **Renovación de Pista y Vereda; en el(LA) Ca. Las Capuli, Psje. Los Claveles, Psje. Los Rubies, Psje. Las Flores, Psje. S/N, Ca. Las Brisas, Psje. Las Retamas y Ca. Saco Oliveros del AA.HH Buenos Aires, Zona Pampas de San Juan, Distrito de San Juan de Miraflores, Provincia Lima, Departamento Lima**
 - **Alias de Obra:** Pistas en Buenos Aires
 - **Monto de Inversión:** S/ 802,974.29
- b) **Renovación de Vereda; Adquisición de Mobiliario Urbano; en el(LA) Parque Santa Rosa de la Urbanización San Juan Zona E, Zona Urbana, Distrito de San Juan de Miraflores, Provincia Lima, Departamento Lima**
 - **Alias de Obra:** Parque Santa Rosa
 - **Monto de Inversión:** S/ 219,602.42
- c) **Construcción de Cerco Perimétrico y Sistema de Riego; Adquisición de Mobiliario Urbano; Renovación de Área Verde; en el(LA) Parque El Reducto N°1 de la Urb. El Arenal, Zona Pamplona Baja, Distrito de San Juan de Miraflores, Provincia Lima, Departamento Lima**
 - **Alias de Obra:** Parque Reducto
 - **Monto de Inversión:** S/ 301,219.56
- d) **Renovación de Losa Deportiva y Tribuna y/o Palco; Construcción de SSHH de Espectadores; Adquisición de Luminaria; en el(LA) Losa Deportiva del Sector Las Lomas - Rinconada, Zona Pamplona Alta, Distrito de San Juan de Miraflores, Provincia Lima, Departamento Lima**
 - **Alias de Obra:** Losa Lomas de la Rinconada
 - **Monto de Inversión:** S/ 311,333.57
- e) **Renovación de Losa Deportiva y Tribuna y/o Palco; en el(LA) Cooperativa de Vivienda Santa Úrsula (Calle Santa María, Calle Santa Teresa y Av. Cesar Canevaro), Zona Pampas de San Juan, Distrito de San Juan de Miraflores, Provincia Lima, Departamento Lima**
 - **Alias de Obra:** Losa Santa Úrsula
 - **Monto de Inversión:** S/ 105,600.63
- f) **Renovación de Losa Deportiva y Vestuarios y/o SSHH de Usuarios; Construcción de Cobertura de Instalaciones Deportivas; Adquisición de Luminaria; Además de Otros Activos en el(LA) Complejo Deportivo Las Dunas, AA.HH. Las Dunas, Zona**

RESUMEN EJECUTIVO DE LA PRIMERA AUDIENCIA PUBLICA DE LA RENDICIÓN DE CUENTAS DE LA MUNICIPALIDAD DISTRITAL DE SAN JUAN DE MIRAFLORES DEL AÑO FISCAL 2025

Panamericana Sur, Distrito de San Juan de Miraflores, Provincia Lima, Departamento Lima

- **Alias de Obra:** Complejo Las Dunas
- **Monto de Inversión:** S/ 452,626.21

g) **Remodelación de Ambiente de Usos Múltiples; en el(LA) Comedor Parroquial Niño Jesús,** Zona K, Urbanización Ciudad de Dios, Distrito de San Juan de Miraflores, Provincia Lima, Departamento Lima

- **Alias de Obra:** Comedor Zona K
- **Monto de Inversión:** S/ 98,774.52

h) **Renovación de Señalización Horizontal; en el(LA) Ca. Los Héroes, Ca. Tarapacá, Ca. Andrés Avelino Cáceres, Ca. Alfonso Ugarte del AA. HH Monseñor Pedro Laos Hurtado,** Zona Panamericana Sur, Distrito de San Juan de Miraflores, Provincia Lima, Departamento Lima

- **Alias de Obra:** Pedro Laos Hurtado
- **Monto de Inversión:** S/ 45,118.59

i) **Renovación de Pista en la Calle Oppenheimer Cuadra 6 Santiago Rodríguez y Jesús Morales,** Zona Urbana, Distrito de San Juan de Miraflores, Provincia Lima, Departamento Lima

- **Alias de Obra:** Oppenheimer
- **Monto de Inversión:** S/ 422,116.06

j) **Mejoramiento del Servicio de Espacios Verdes Dignidad,** Zona Urbana Distrito de San Juan de Miraflores, Provincia Lima, Departamento Lima

- **Alias de Obra:** Parque Dignidad
- **Monto de Inversión:** S/ 186,408.55

k) **Construcción de Pista, Vereda y Muro de Contención; en el(LA) Pasaje 15 de la Ampliación T3B AA.HH Villa Solidaridad, 3era Etapa - Zona María Auxiliadora** Distrito de San Juan de Miraflores, Provincia Lima, Departamento Lima

- **Alias de Obra:** Muro María Auxiliadora
- **Monto de Inversión:** S/ 100,000.00

7.9. Obras en Búsqueda de Financiamiento con la Municipalidad Metropolitana de Lima (Octubre 2024 - Abril 2025)

a) **Mejoramiento y Ampliación del Servicio de Movilidad Urbana en Av. 12 de Noviembre, Ca. B4, Ca. Libertad, Psje. M4, Psje. J4, Ca. Puquio, Psje. H4, Ca. Ayacucho, Ca. Junín, Psje. S/N, Ca. Los Próceres, Psje. B, Ca. 3, Ca. Yauyos y Ca. Casuarinas de Centro Poblado 12 de Noviembre y 5 de Mayo,** Zona Pamplona Alta, Distrito de San Juan de Miraflores

RESUMEN EJECUTIVO DE LA PRIMERA AUDIENCIA PUBLICA DE LA RENDICIÓN DE CUENTAS DE LA MUNICIPALIDAD DISTRITAL DE SAN JUAN DE MIRAFLORES DEL AÑO FISCAL 2025

- **Alias de Obra:** Anillo Vial 12 de Noviembre Pamplona Alta
- **Monto de Inversión:** S/ 13,029,423.94

b) Mejoramiento del Complejo Deportivo en el Pueblo Joven Sarita Colonia, Zona María Auxiliadora, Distrito de San Juan de Miraflores - Lima

- **Alias de Obra:** Complejo Deportivo Sarita Colonia
- **Monto de Inversión:** S/ 5,100,340.79

c) Rehabilitación de Pista en la Av. Edilberto Ramos (Tramo: Av. Principal Hasta Jr. Las Tunas) en la Nueva Rinconada, Zona Pamplona Alta, Distrito de San Juan de Miraflores

- **Alias de Obra:** Edilberto Ramos Barraca
- **Monto de Inversión:** S/ 1,039,819.16

7.10. Obras en Etapa de Elaboración a nivel de Expediente Técnico

- a) Albergue canino
- b) Veterinaria Municipal
- c) Remodelación de Plaza Municipal

7.11. Objetivos Estratégicos y Acciones para el Plan de Mejora

7.11.1. Optimización de Procesos de Ejecución de Obras

- a) Meta:** Controlar los tiempos de ejecución y entrega de obras públicas para maximizar el impacto en la comunidad.
- b) Acciones:**
 - Implementar un sistema de monitoreo para asegurar que las obras se entreguen a tiempo.
 - Establecer protocolos para identificar y resolver retrasos, priorizando proyectos claves.
- c) Indicadores de éxito:**
 - Reducción en el tiempo de ejecución de obras en comparación con trimestres anteriores.
 - % de proyectos entregados a tiempo.

7.11.2. Mejora en la Gestión de Riesgos y Desastres

- a) Meta:** Fortalecer la capacidad de respuesta ante desastres naturales.
- b) Acciones:**
 - Realizar simulacros de evacuación y emergencia en las zonas cercanas a obras en ejecución.
 - Fortalecer las infraestructuras contra riesgos sísmicos y de inundación.

RESUMEN EJECUTIVO DE LA PRIMERA AUDIENCIA PUBLICA DE LA RENDICIÓN DE CUENTAS DE LA MUNICIPALIDAD DISTRITAL DE SAN JUAN DE MIRAFLORES DEL AÑO FISCAL 2025

c) Indicadores de éxito:

- % de áreas de riesgo mitigadas.
- Número de simulacros realizados y su efectividad.

7.11.3. Sostenibilidad y Urbanismo Táctico

a) Meta: Implementar soluciones urbanísticas sostenibles y ecológicas en las obras.

b) Acciones:

- Promover el uso de materiales ecológicos en nuevas obras.
- Integrar espacios verdes y soluciones de urbanismo táctico en áreas clave.

c) Indicadores de éxito:

- % de obras ejecutadas con materiales ecológicos.
- % de áreas verdes renovadas.

7.11.4. Mejora de Infraestructura Vial y Peatonal

a) Meta: Mejorar la transitabilidad vehicular y peatonal, reduciendo los tiempos de traslado y mejorando la seguridad vial.

b) Acciones:

- Mejorar la infraestructura vial de las principales avenidas del distrito.
- Implementar medidas de seguridad vial en las obras viales.

c) Indicadores de éxito:

- Reducción en los tiempos de traslado en las principales vías.
- Disminución en los accidentes viales en las áreas intervenidas.

7.11.5. Transparencia y Rendición de Cuentas

a) Meta: Asegurar que la comunidad esté informada sobre el uso de los recursos públicos.

b) Acciones:

- Crear un portal de seguimiento de obras y recursos.
- Publicar informes periódicos sobre el estado de las obras y su financiamiento.

c) Indicadores de éxito:

- % de proyectos con información actualizada en el portal.
- Nivel de satisfacción de la comunidad con la transparencia de la información.

RESUMEN EJECUTIVO DE LA PRIMERA AUDIENCIA PUBLICA DE LA RENDICIÓN DE CUENTAS DE LA MUNICIPALIDAD DISTRITAL DE SAN JUAN DE MIRAFLORES DEL AÑO FISCAL 2025

8. DESARROLLO SOCIAL

a) Caminata por el Día Internacional de la Eliminación de la Violencia contra la Mujer

Con fecha 22 de noviembre del 2024 en el marco por el Día Internacional de la Eliminación de la Violencia contra la Mujer se realizó una caminata, en la cual participaron instituciones públicas, privadas. Instituciones educativas y vecinos de los diferentes sectores con el objetivo de sensibilizar a la población de la importancia que tiene prevenir la violencia en todas sus formas.

Imagen N°120



Imagen N°121



b) Navidad del Niño San Juanino

En la Plaza de Armas del distrito se celebró el 21 de diciembre del 2024 la Navidad del Niño San Juanino, evento multitudinario que contó con la participación de niños y niñas sanjuaninos.

Imagen N°122



Imagen N°123



c) Reunión de la instancia de Concertación Distrital para Prevenir, Sancionar y Erradicar la violencia contra la Mujer e Integrantes del grupo familiar. (Enero, 2025)

Imagen N°124



Imagen N°125



RESUMEN EJECUTIVO DE LA PRIMERA AUDIENCIA PUBLICA DE LA RENDICIÓN DE CUENTAS DE LA MUNICIPALIDAD DISTRITAL DE SAN JUAN DE MIRAFLORES DEL AÑO FISCAL 2025

- d) Reunión de la instancia de Concertación Distrital para Prevenir, Sancionar y Erradicar la violencia contra la Mujer e Integrantes del grupo familiar. (Febrero, 2025)

Imagen N°126



Imagen N°127



- e) Reunión de la instancia de Concertación Distrital para Prevenir, Sancionar y Erradicar la violencia contra la Mujer e Integrantes del grupo familiar. (marzo, 2025)

Imagen N°128



Imagen N°129



- f) Gran Feria en el Día Internacional de la Mujer con Campaña de Salud Integral Gratuita, Feria para Emprendedoras, Concursos, Asesoría Legal, Sorteos y muchas sorpresas. (marzo, 2025)

Este importante evento contó con la presencia de la DIRIS Lima Sur, Policía Nacional, MIDIS, CEM y el Ministerio Público.

Imagen N°130



Imagen N°131



RESUMEN EJECUTIVO DE LA PRIMERA AUDIENCIA PUBLICA DE LA RENDICIÓN DE CUENTAS DE LA MUNICIPALIDAD DISTRITAL DE SAN JUAN DE MIRAFLORES DEL AÑO FISCAL 2025

8.1. OMAPED

La Oficina Municipal de Atención a la Persona con Discapacidad-OMAPED de la Municipalidad del Distrito de San Juan de Miraflores, este cargo de la Subgerencia salud y Bienestar Social; la información se remite del mes de octubre 2024 hasta mes de abril del 2025, mediante el cual se informar durante este espacio realizo 58 talleres y diversas actividades donde participaron 6,302 personas con discapacidad.

8.1.1. Capacitación Masiva Para Personas Con Discapacidad

El área de OMAPED realizo la primera Capacitación Masiva a personas con discapacidad del distrito, donde se contó con la participación de representantes del MIDIS, CONADIS, DEFENSORÍA DEL PUEBLO, este evento se llevó a cabo en el Auditorio de la Casa de la Juventud de SJM , contando con la presencia de 410 asistentes donde fueron capacitados sobre cómo obtener el certificado de Discapacidad, afiliación, autorización de cobro, potencial usuario ,revocatoria, reincorporación ,desafiliación al programa nacional Contigo, como obtener y tramitar su Carnet de CONADIS, derechos de las personas con discapacidad Ley N°29973 el objetivo de esta capacitación es fomentar los derechos y beneficios de las personas con discapacidad en el distrito.

Imagen N°132 Capacitación en el Auditorio de la Casa de la Juventud de SJM



Imagen N°133 Capacitación en el Auditorio de la Casa de la Juventud de SJM



8.1.2. Campaña de Certificación y entrega de Certificados de Discapacidad

Se realizo Taller Sensibilización De Los Derechos De Las Personas Con Discapacidad denominado **1era Campaña de Certificación y entrega de Certificados de Discapacidad Para Las Personas Con Discapacidad del CEBE REVERENDA MADRE MARIANA CARRIGAN**, este documento es esencial para que las personas con discapacidad puedan acceder a diversos beneficios y servicios que promueven su inclusión social y laboral.

RESUMEN EJECUTIVO DE LA PRIMERA AUDIENCIA PUBLICA DE LA RENDICIÓN DE CUENTAS DE LA MUNICIPALIDAD DISTRITAL DE SAN JUAN DE MIRAFLORES DEL AÑO FISCAL 2025

Imagen N°134




Imagen N°135



8.1.3. Reconocimiento con el **GALARDÓN CONTIGO** a la Municipalidad San Juan de Miraflores

1er.Reconocimiento que recibió la Municipalidad de San Juan de Miraflores a través del Área de OMAPED por haber sido reconocida y galardonada con el **GALARDÓN CONTIGO**, por nuestro trabajo, realizado y compromiso, el esfuerzo y dedicación, con la inclusión social para el acceso a la pensión no contributiva y las intervenciones de acompañamiento a los usuarios del Programa contigo.

Imagen N°136



Este reconocimiento es un testimonio de nuestros esfuerzos por promover la igualdad y la justicia social en nuestra comunidad. Nuestro trabajo ha permitido incrementar la participación de más usuarios al programa contigo y así puedan cobrar la su pensión. Asimismo, nos comprometemos a seguir trabajando hacia la inclusión social y promoviendo la igualdad y justicia en nuestra comunidad.

Gracias a que ahora que la Municipalidad de San Juan de Miraflores, cuenta con un buz permitió la realización de paseos recreativos y Culturales en el Parque leyendas, zoológico de Huachipa, Playa de Punta hermosa, Parque Huáscar, Teatro nacional, entre otros, los que permitió el traslado seguro y cómodo de nuestros usuarios participantes, los paseos promovieron la inclusión y la accesibilidad en un entorno recreativo, permitiendo a las personas con discapacidad disfrutar de actividades y experiencias que normalmente podrían ser difíciles de acceder.

RESUMEN EJECUTIVO DE LA PRIMERA AUDIENCIA PUBLICA DE LA RENDICIÓN DE CUENTAS DE LA MUNICIPALIDAD DISTRITAL DE SAN JUAN DE MIRAFLORES DEL AÑO FISCAL 2025

Imagen N°137



Imagen N°138



8.1.4. Concientización del Día del Autismo

El día Mundial de la conciencia del Autismo es una oportunidad para reflexionar sobre la importancia de la inclusión y la aceptación de las personas con Autismo por eso el área de OMAPED realizó el día martes 2 de abril 2025 una Mega Maratón de Actividades que incluyó una multitudinario pasacalle, exposición de talentos que contó con la participación de la primera "Shakira peruana" con autismo e invidente, y la primera persona con autismo que obtiene un brevete para conducir Sócrates Muñoz, el primer alumno del conservatorio de la Universidad José María Arguedas, Adrián Quesada que toca diferentes instrumentos musicales, que son del distrito de San Juan de Miraflores inscritos en la oficina de OMAPED. Asimismo, un gran Show artístico y el encendido de la luz que simboliza el autismo, además de otros participantes donde demostraron su talento en baile, canto, poesía, con la participaron más de 800 personas, donde se buscó realizar acciones para sensibilizar y concientizar a la población en general sobre la importancia de la inclusión y la aceptación de las personas con autismo.

Imagen N°139



Imagen N°140



8.1.5. 1er. Taller de Mujeres Emprendedoras con Discapacidad

Mujeres que, a pesar de enfrentar barreras físicas, sensoriales o cognitivas, han iniciado y gestionado sus propios proyectos empresariales. En OMAPED buscamos promover su empoderamiento económico y social, Acceso a oportunidades laborales inclusivas. A través de sus historias y logros, que contribuyen a sensibilizar a la sociedad sobre la importancia de la inclusión y la eliminación de barreras físicas,

RESUMEN EJECUTIVO DE LA PRIMERA AUDIENCIA PUBLICA DE LA RENDICIÓN DE CUENTAS DE LA MUNICIPALIDAD DISTRITAL DE SAN JUAN DE MIRAFLORES DEL AÑO FISCAL 2025

sociales y actitudinales. Es por eso que el área de OMAPED en conjunto la ONG Kallpa y el apoyo de SUCO Internacional-Canada se desarrolló el proyecto SHARE, el cual brinda un servicio de fortalecimiento de Emprendimiento de negocios a mujeres con discapacidad y a madres de cuidadoras de jóvenes con discapacidad, con el propósito de preparar, fortalecer y empoderarlas y lograr su inserción social y económica el objetivo del taller de mujeres emprendedoras es fortalecer la gestión empresarial de los negocios inclusivos en marcha de mujeres con discapacidad para sostenibilidad de su micro o pequeño emprendimiento en el distrito de San Juan de Miraflores. Es por eso que la OMAPED a través de la ONG Kallpa y SUCO Internacional desarrolló La ruta de Emprendimiento inclusivo desarrollando los siguientes momentos la formación en habilidades blandas, asesorías personalizadas para fortalecer, implementar y gestionar su negocio, la entrega de un bono de 100 dólares de impulso (activos) para cubrir alguna necesidad e impulsar el negocio en marcha.

Imagen N°139



Imagen N°140



8.1.6. Campañas de DNI electrónico gratuito para personas con discapacidad

La Oficina Municipal de Atención a la Persona con Discapacidad (OMAPED) en colaboración con el Registro Nacional de Identificación y Estado Civil (RENIEC) **organizo 10 campañas de DNI Electrónico gratuitas para personas con discapacidad** el cual beneficio a un total de 300 personas con discapacidad del distrito. Con estas campañas de DNI electrónico, tenemos como objetivo facilitar el acceso al Documento Nacional de Identidad Electrónico (DNI) a personas con discapacidad que enfrentan barreras para obtenerlo y facilitando su acceso a servicios y beneficios.

En el área de OMAPED, estamos comprometidos con garantizar que todas las personas con discapacidad del distrito tengan acceso a este derecho fundamental y puedan ejercer sus derechos y beneficios de manera plena.

RESUMEN EJECUTIVO DE LA PRIMERA AUDIENCIA PUBLICA DE LA RENDICIÓN DE CUENTAS DE LA MUNICIPALIDAD DISTRITAL DE SAN JUAN DE MIRAFLORES DEL AÑO FISCAL 2025

Imagen N°141



Imagen N°142



8.1.7. Día Mundial del Síndrome de Down

El área de OMAPED realizó por primera vez un **Gran Pasacalle** desde la avenida San Juan hasta la Plaza Mayor de la Municipalidad y diferentes visitas a distintos colegios del distrito, así como una visita guiada a las instalaciones de la Municipalidad donde los recibió la primera autoridad edil, este evento tuvo la participación de 250 personas por el Día Mundial del Síndrome de Down, celebrado cada 21 de marzo. El objetivo principal de esta actividad es promover la conciencia, la comprensión y la aceptación de las personas con esta condición, garantizando su inclusión y participación plena en la sociedad.

Imagen N°143



Imagen N°144



8.1.8. Taller de Baile Moderno adaptado para personas con discapacidad y sus cuidadores.

La oficina de OMAPED promueve el 1er. baile moderno para personas con discapacidad y familiares del distrito, como una actividad inclusiva y accesible para personas con discapacidad, fomentando su participación y expresión creativa, asegurándose de que los espacios de baile sean accesibles y seguros para personas con discapacidad y adaptando coreografías y movimientos para adaptarlos a las necesidades y habilidades de las personas con discapacidad, además realiza capacitaciones a los instructores de baile sobre como trabajar con personas con discapacidad y adaptar sus métodos de enseñanza, a través de este baile, tenemos el beneficio de mejorar la autoestima, mejorar la salud física y mental, fomenta la socialización en este taller contamos con 50 participantes dos veces por semana que

RESUMEN EJECUTIVO DE LA PRIMERA AUDIENCIA PUBLICA DE LA RENDICIÓN DE CUENTAS DE LA MUNICIPALIDAD DISTRITAL DE SAN JUAN DE MIRAFLORES DEL AÑO FISCAL 2025

al mes sería 400 participantes que incluyen a las personas con discapacidad y sus cuidadores. El taller Baile moderno para personas con discapacidad, busca promover la inclusión social, la expresión personal y el bienestar integral. A través de estilos como danza contemporánea, zumba o danza urbana adaptada, se fomenta la participación activa de personas con diversas capacidades, derribando barreras físicas, sociales y culturales.

Imagen N°145



Imagen N°146



8.1.9. Taller Inclusivos para personas con discapacidad

Este taller inclusivo full diversión son una excelente forma de promover la participación y expresión creativa de personas con discapacidad al ofrecer actividades divertidas y adaptadas, podemos mejorar la calidad de vida y fomentar la inclusión de personas con discapacidad en la comunidad, este taller inclusivo full diversión cuenta con clases de teatro, títeres, globoflexia, baile, canto, burbujas, clown para personas con discapacidad este taller cuenta con la participación activa de 50 participantes dos veces por semana que es un total de 400 personas al mes, buscando promover la inclusión social, el desarrollo de habilidades personales y la expresión artística. Estas actividades ofrecen un espacio donde los participantes pueden explorar su creatividad, mejorar su comunicación y fortalecer su autoestima, todo en un entorno de apoyo y aceptación.

Imagen N°147



Imagen N°148



RESUMEN EJECUTIVO DE LA PRIMERA AUDIENCIA PUBLICA DE LA RENDICIÓN DE CUENTAS DE LA MUNICIPALIDAD DISTRITAL DE SAN JUAN DE MIRAFLORES DEL AÑO FISCAL 2025

8.1.10. Campaña de emisión y entrega de carnet de CONADIS

La Oficina de OMAPED realizo diferentes campañas de emisión y entregas de carnet de CONADIS a personas con discapacidad de nuestro distrito, donde participaron diferentes instituciones, CEBES, PRITES, colegios inclusivos para que puedan obtener por primera vez su Carnet de CONADIS, de las cuales se beneficiaron 500 personas con discapacidad, con estas campañas, buscamos promover la inclusión social, el reconocimiento de derechos y el acceso equitativo a servicios y oportunidades. Este documento oficial valida la condición de discapacidad y habilita a las personas para ejercer sus derechos y beneficios reconocidos por el Estado peruano.

Imagen N°149



Imagen N°150



8.1.11. Programa de fortalecimiento de capacidades a cuidadores de personas con discapacidad severa

El área de OMAPED realizo el primer taller de programa de fortalecimiento de capacidades a cuidadores de personas con discapacidad severa usuarios del programa nacional contigo, que tuvo una duración de 95 horas académicas tanto teóricas como prácticas, donde participaron 70 cuidadores de personas con discapacidad severa, con este programa de fortalecimiento tenemos la finalidad de afinar el respeto, protección y reconocimiento, estatal y ciudadano, a las personas con discapacidad severa como sujeto de derechos. Este programa consistió en 3 módulos que consistieron en 9 sesiones con 16 contenidos temáticos dictado por la Universidad Peruana Unión, al finalizar el curso, la alcaldesa distrital Delia Castro hizo entrega de los certificados del Programa de Formación de cuidadores para personas con discapacidad severa, del programa Nacional contigo 2024.

Imagen N°151



Imagen N°152



RESUMEN EJECUTIVO DE LA PRIMERA AUDIENCIA PUBLICA DE LA RENDICIÓN DE CUENTAS DE LA MUNICIPALIDAD DISTRITAL DE SAN JUAN DE MIRAFLORES DEL AÑO FISCAL 2025

8.2. CIAM

Centro Integral de Atención al Adulto Mayor de la Municipalidad Distrital San Juan De Miraflores tiene por objetivo que las personas adultas mayores tengan un envejecimiento activo y saludable, es por ello que a través del Plan Operativo Institucional (POI) se ha programado las actividades para ejecutar y promover y protegen la dignidad, independencia, protagonismo, autonomía y autorrealización de la persona adulta mayor en nuestra jurisdicción.

8.2.1. Asistencia de Personas Adultas Mayores al CIAM

Que, mediante los talleres y actividades se contribuye al bienestar físico y emocional y desarrollo personal de las personas adultas mayores de esta manera se mejorar su calidad de vida. Asimismo, es importante destacar que, de octubre 2024 a abril 2025, se brindó un total de 5,886 atenciones en favor del adulto mayor.

Cuadro N°28

N°	MES Y AÑO	N° TOTAL DE ACTIVIDADES / TALLERES EJECUTADOS	ADULTOS MAYORES ATENDIDOS
1	Octubre 2024	70	862
2	Noviembre 2024	47	756
3	Diciembre 2024	45	703
4	Enero 2025	45	662
5	Febrero 2025	61	957
6	Marzo 2025	55	932
7	Abril 2025	56	1,014
TOTAL		379	5,886

Fuente: Informes emitidos en el periodo de octubre 2024 a abril 2025.

8.2.2. Empadronamiento e Inscripción en la base de datos del SIRCIAM correspondiente al distrito de San Juan de Miraflores.

El área del Centro de Atención al Adulto Mayor (CIAM), viene realizando empadronamiento e inscripción en la base de datos del SIRCIAM correspondiente al distrito de San Juan de Miraflores, por lo que en la suma total de octubre 2024 a abril 2025 se inscribió un total de 192 nuevos adultos mayores registrados.

8.2.3. Síntesis de los Talleres y Actividades correspondiente del mes de octubre 2024 a abril 2025:

Ejercicios terapéuticos, emprendimiento para personas adultas mayores, taller culturales, sociales, recreativos y culturales para PAM, talleres preventivos para promover estilo de vida saludable y autocuidado en PAM, taller prevención de enfermedades para PAM, bisutería, paseos, canto, uso de redes sociales, psicología, arte, masajes terapéuticos, podología, taller prevención de enfermedades para PAM, manejo del celular nutrición, estética personal, autoestima

RESUMEN EJECUTIVO DE LA PRIMERA AUDIENCIA PUBLICA DE LA RENDICIÓN DE CUENTAS DE LA MUNICIPALIDAD DISTRITAL DE SAN JUAN DE MIRAFLORES DEL AÑO FISCAL 2025

y enriquecimiento emocional, taller cognitivo, manualidades, podología, pintura y dibujo, marinera, bailoterapia, bordado en cinta, aquaterapia, arteterapia, taller de estampado básico y terapia oriental en shiatsu, tejido, taichi, campaña DNI electrónico gratuito, taller de alimentación saludable, repostería, autocuidado y control.

Fotos de Talleres y Actividades importantes del área del Centro Integral de Atención al Adulto Mayor 2024

Imagen N°153 Actividad en el Marco del día Internacional del Adulto Mayor, se realizó en octubre 2024, en la Plaza de Armas de San Juan de Miraflores.



Imagen N°154 Talleres preventivos para promover estilos de vida saludable y autocuidado para personas adultas mayores, se realizó el viernes 25 de octubre del 2024, en la Huaca Huantille, distrito de Magdalena del Mar.



Imagen N°155 Talleres preventivos para promover estilos de vida saludable y autocuidado para personas adultas mayores: Se denominó: "Ejercitándome Soy Feliz", se realizó el viernes 24 de enero 2025, en el Club Metropolitano Huáscar, Distrito de Villa El Salvador.



RESUMEN EJECUTIVO DE LA PRIMERA AUDIENCIA PUBLICA DE LA RENDICIÓN DE CUENTAS DE LA MUNICIPALIDAD DISTRITAL DE SAN JUAN DE MIRAFLORES DEL AÑO FISCAL 2025

Imagen N°156 Talleres preventivos para promover estilos de vida saludable y autocuidado para personas adultas mayores: Se denominó: "Aquagym", se realizo el martes 04 de febrero del 2025, en la piscina municipal, Sector Nuevo Horizonte – San Juan de Miraflores.



Imagen N°157 Talleres preventivos para promover estilos de vida saludable y autocuidado para personas adultas mayores: Se denominó: "Autocontrol Emocional", se realizo el miércoles 05 de marzo del 2025, en el CIAM S.J.M



Imagen N°158 Talleres culturales y sociales para personas adultas mayores: Se denomino: "Fascinante día de Playa", se realizó el lunes 17 de marzo del 2025, en la Playa Naplo, distrito de Pucusana.



RESUMEN EJECUTIVO DE LA PRIMERA AUDIENCIA PUBLICA DE LA RENDICIÓN DE CUENTAS DE LA MUNICIPALIDAD DISTRITAL DE SAN JUAN DE MIRAFLORES DEL AÑO FISCAL 2025

Imagen N°159 Talleres preventivos para promover estilos de vida saludable y autocuidado para personas adultas mayores: Se denominó: “Ejercicios Terapéuticos”, se realizó el martes 15 de abril del 2025, en el salón de los espejos de la Municipalidad de San Juan de Miraflores.



Imagen N°160 Talleres preventivos para promover estilos de vida saludable y autocuidado para personas adultas mayores: Se denominó: “Envejecimiento Saludable”, se realizó el martes 29 de abril del 2025, en la VIDENA, distrito de San Luis.



RESUMEN EJECUTIVO DE LA PRIMERA AUDIENCIA PUBLICA DE LA RENDICIÓN DE CUENTAS DE LA MUNICIPALIDAD DISTRITAL DE SAN JUAN DE MIRAFLORES DEL AÑO FISCAL 2025

8.3. ÁREA DE LA MUJER

Cuadro N°29 Actividades de octubre 2024 al 30 de abril 2025

MESES	Plan local de igualdad de género de la Municipalidad de San Juan de Miraflores	Atención Integral Para mujeres Integrantes del grupo Familiar y víctimas, de violencia	Impulsar el acceso a oportunidad es de emprendimiento para la Mujer y poblaciones Vulnerables	Promoción de los derechos y prevención de la violencia contra la Mujer y grupo familiar	Actividad por el día internacional de la eliminación de la violencia contra la mujer	Numero de talleres 2024	Número de mujeres atendidas en cada mes del área de la mujer 2024
OCTUBRE		41	53	39		3	133
NOVIEMBRE		36	38	42	1150	5	116
DICIEMBRE		66		38		2	104
ENERO	1						
FEBRERO		45	51	46		3	142
MARZO		49		52		2	101
ABRIL		46	36	49		3	131
					TOTAL 18 TALLERES		TOTAL 727

Información en audiencia pública sobre la asignación y ejecución del presupuesto municipal OCTUBRE 2024 A ABRIL del 2025 para promover una vida libre de violencia hacia las mujeres.

Imagen N°161



Imagen N°162



Imagen N°163



Imagen N°164



16 abr 2025 11:25:19
Cdra. 10 Avenida Belisario Suarez
Urb San Juan Zona E2b
San Juan de Miraflores
Provincia de Lima

RESUMEN EJECUTIVO DE LA PRIMERA AUDIENCIA PUBLICA DE LA RENDICIÓN DE CUENTAS DE LA MUNICIPALIDAD DISTRITAL DE SAN JUAN DE MIRAFLORES DEL AÑO FISCAL 2025

8.4. DEMUNA

Que, la Defensoría Municipal de la Niña, Niño y Adolescente – DEMUNA, con atención oportuna y efectiva en beneficio de la población del distrito. Se acredita ante el Ministerio de la Mujer y Poblaciones Vulnerables, mediante Resolución Directoral N.º 077-2020-MIMP-DSLD de fecha 31/10/2020, para actuar en el procedimiento por Riesgo de Desprotección Familiar de las niñas, niños y adolescentes de conformidad con la función establecida en el inciso b) del numeral 45.2 del artículo 45 del código de los Niños y Adolescentes, modificado por Decreto Supremo N.º 001-2018-MIMP, Decreto Legislativo N.º 1297 y Decreto Supremo N.º 005-2019-MIMP. Siendo las siguientes actividades:

Atención oportuna en casos de DEMUNA, en conciliación extrajudicial, se realizaron más de 255 atenciones en las materias de:

- Alimentos
- Tenencia
- Régimen de visitas

Así como, el reconocimiento voluntario de filiación, promover la inscripción de nacimientos lo cual se coordina con la RENIEC.

8.4.1. Orientación legal en materia de familia: Sobre alimentos, tenencia y régimen de visitas y riesgo de Desprotección Familiar, para la población del Distrito de San Juan de Miraflores. Se realizó 372 atenciones.

Imagen N°165 Conciliación en DEMUNA
central



Imagen N°166 Conciliación en DEMUNA
Pampa



8.4.2. Orientación Psicológica: Para las Niñas, Niños y Adolescentes, así como para adultos y docentes de las I.E. de nuestro distrito de San Juan de Miraflores. Se realizó 202 atenciones.

RESUMEN EJECUTIVO DE LA PRIMERA AUDIENCIA PUBLICA DE LA RENDICIÓN DE CUENTAS DE LA MUNICIPALIDAD DISTRITAL DE SAN JUAN DE MIRAFLORES DEL AÑO FISCAL 2025

Imagen N°167



Imagen N°168



- 8.4.3. Difusión y promoción de los derechos y deberes de las niñas, niños y adolescentes**, mediante talleres y charlas informativas a las niñas, niños y adolescentes, sus padres, madres, cuidadores, apoderados, docentes, líderes y autoridades locales de los cuales se difundieron 42 talleres informativos.

Imagen N°169 Atención a padres de I.E. Ramon Castilla.



Imagen N°170 Atención a alumnos del I.E. San Juan



- 8.4.4. Atención de casos de riesgo de desprotección familiar**, de acuerdo al Decreto Legislativo 1297 y su reglamento, las situaciones de Riesgo de Desprotección Familiar son atendidas por la DEMUNA para actuar ante dichos casos donde en situaciones leves se vean afectados y/o vulnerados sus derechos de niñas, niños y adolescentes, y en situaciones graves son derivados a una Unidad de Protección Especial del MIMP o Juzgado mixto o familia. Siendo que se atenderán 251 atenciones con 153 resoluciones por situación de riesgo de desprotección familiar.

Imagen N°171 Atención de caso de Riesgo: visita inopinada



Imagen N°172 Atención visita inopinada Pamplona Alta



RESUMEN EJECUTIVO DE LA PRIMERA AUDIENCIA PUBLICA DE LA RENDICIÓN DE CUENTAS DE LA MUNICIPALIDAD DISTRITAL DE SAN JUAN DE MIRAFLORES DEL AÑO FISCAL 2025

8.4.5. La campaña conjunta – Despacho Móvil junto a la Corte Superior de Justicia de Lima Sur, ha coordinado la programación con la Defensoría Municipal de la Niña, Niño y Adolescente – DEMUNA y la Subgerencia de Salud y Bienestar Social, en el cual se realizó 04 campañas conjuntas, con el objetivo de brindar los servicios y acercar la Justicia a la población del distrito de San Juan de Miraflores, de bajos recursos económicos y estén en situación de vulnerabilidad. En la campaña conjunta se desplazará la administración de Familia, Modulo de Violencia y un Juez de FamiliaEs cuanto informo a su despacho para su conocimiento y fines pertinentes.

Imagen N°173



Imagen N°174



8.5. ÁREA DE LUCHA CONTRA LA POBREZA (LCP)

8.5.1. Actividades del área de Lucha Contra la Pobreza de octubre 2024 a abril del 2025

Cuadro N°30 Casos atendidos de apoyo

MESES	CASOS ATENDIDOS DE APOYO SOCIAL	SOLICITUD DE ENTIERRO	TOTAL, DE CASOS ATENDIDOS EN EL ÁREA DE L.C.P 2024 A 2025	TOTAL, DE CASOS RESUELTOS L.C.P 2024 A 2025
OCTUBRE	5	1	6	6
NOVIEMBRE	8	9	17	17
DICIEMBRE	6	9	15	15
ENERO	6	8	14	14
FEBRERO	5	9	14	14
MARZO	3	8	11	11
ABRIL	4	3	7	7
	TOTAL 37	TOTAL 47	TOTAL 84	TOTAL 84 ATENCIONES

Imagen N°175



Imagen N°176



RESUMEN EJECUTIVO DE LA PRIMERA AUDIENCIA PUBLICA DE LA RENDICIÓN DE CUENTAS DE LA MUNICIPALIDAD DISTRITAL DE SAN JUAN DE MIRAFLORES DEL AÑO FISCAL 2025

Imagen N°177 Casos sociales atendidos



Imagen N°178 Casos sociales atendidos




Imagen N°179 Exoneraciones de entierros
atendidos



Imagen N°180 Exoneraciones de entierros
atendidos



8.6. ÁREA DE UNIDAD DE EMPADRONAMIENTO (ULE)

Actividades Operativas desarrolladas de octubre 2024 al 30 de abril de 2025.

8.6.1. Atención, registros y Actualización de Clasificación Socioeconómica en la ULE:

Cuadro N°31

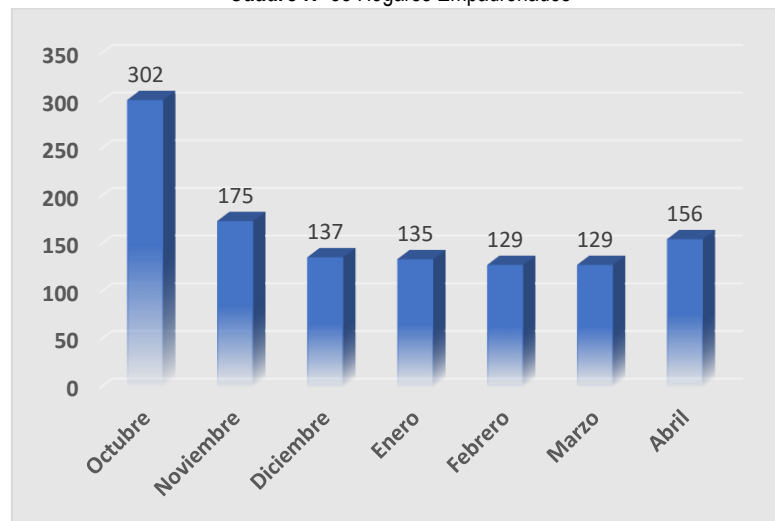
ITEM	DESCRIPCIÓN	HOGARES EMPADRONADOS	MEDIO DE VERIFICACIÓN
01	Octubre 2024 – abril 2025	1,163	Aplicativo de consulta SIEE (Sistema Integrado de Empadronamiento Electrónico)

Cuadro N°32

MES	OCT	NOV	DIC	ENE	FEB	MAR	ABR	TOTAL
DJ	85	51	34	36	42	37	33	318
HOGARES	302	175	137	135	129	129	156	1,163

RESUMEN EJECUTIVO DE LA PRIMERA AUDIENCIA PUBLICA DE LA RENDICIÓN DE CUENTAS DE LA MUNICIPALIDAD DISTRITAL DE SAN JUAN DE MIRAFLORES DEL AÑO FISCAL 2025

Cuadro N° 33 Hogares Empadronados



8.6.2. Ejecución del Programa de Empadronamiento Masivo por Barrido Focalizado 2024.

En el Empadronamiento Masivo por Barrido focalizado 2024 se logró empadronar al 100 % la cantidad de hogares asignados como meta.

En el mes de noviembre 2024 se dio el reconocimiento por el cumplimiento de las metas establecidas en el Empadronamiento Masivo por Barrido focalizado 2024.

8.6.3. Reconocimientos obtenidos por alcanzar las Metas del Empadronamiento Masivo por barrido focalizado 2024

- ✓ Reconocimiento por cumplir la meta de empadronar 27,876 hogares.
- ✓ Reconocimiento por logra el Primer Lugar en Comunicación del Empadronamiento Masivo 2024
- ✓ Mención Honrosa por obtener el Primer Lugar en Comunicación del Empadronamiento Masivo 2024.

Imagen N°181



Imagen N°182



RESUMEN EJECUTIVO DE LA PRIMERA AUDIENCIA PUBLICA DE LA RENDICIÓN DE CUENTAS DE LA MUNICIPALIDAD DISTRITAL DE SAN JUAN DE MIRAFLORES DEL AÑO FISCAL 2025

Imagen N°183



Imagen N°184



8.7. ÁREA DE SALUD

8.7.1. Campañas Medicas Integral de Salud Preventiva

El día sábado 5 de octubre de 2024, se llevó a cabo una Mega campaña de Salud organizada en coordinación con el MINSA Móvil, en las instalaciones del Complejo Deportivo IPD de San Juan de Miraflores, en el horario de 8:00 a.m. a 3:00 p.m. Durante esta jornada se ofrecieron más de 15 especialidades médicas, con el objetivo de prevenir enfermedades y promover el bienestar de niños, jóvenes y adultos del distrito. Esta actividad reafirma el compromiso de la gestión con la salud pública y el acceso a servicios médicos de calidad para todos los vecinos sanjuaninos.

Imagen N°185 Mega campaña de Salud – MINSA Móvil en San Juan de Miraflores



Imagen N°186 Mega campaña de Salud – MINSA Móvil en San Juan de Miraflores



8.7.2. Gran Pasacalle por la Salud Mental

El día miércoles 9 de octubre de 2024, se realizó un gran pasacalle conmemorativo por el Día de la Salud Mental, en las instalaciones de la plaza de la Municipalidad de San Juan de Miraflores, en el horario de 2:00 p.m. a 5:00 p.m. Esta actividad contó con el valioso apoyo de la Red Integrada de Salud de San Juan (RISS) y de diversas instituciones educativas del distrito. El objetivo principal fue promover la importancia del cuidado de la salud mental en nuestra comunidad, sensibilizando a la población sobre la necesidad de atender este aspecto fundamental del bienestar integral.

RESUMEN EJECUTIVO DE LA PRIMERA AUDIENCIA PUBLICA DE LA RENDICIÓN DE CUENTAS DE LA MUNICIPALIDAD DISTRITAL DE SAN JUAN DE MIRAFLORES DEL AÑO FISCAL 2025

Imagen N°187 Pasacalle por el Día de la Salud Mental en San Juan de Miraflores



Imagen N°188 Pasacalle por el Día de la Salud Mental en San Juan de Miraflores



8.7.3. Festipatas

El día domingo 10 de noviembre de 2024, se llevó a cabo con gran éxito la 2da edición del "Festipatas", organizada por el área de Salud, en las instalaciones de la Plaza Municipal de San Juan de Miraflores, en el horario de 8:00 a.m. a 2:00 p.m. Durante esta jornada se brindaron servicios gratuitos para las mascotas del hogar, incluyendo:

- Aplicación de vacunas
- Charlas informativas sobre tenencia responsable
- Sorteos y regalos
- Maratón canina
- Entrega de vales para esterilización y baños medicados

El objetivo principal fue fomentar la tenencia responsable de mascotas, el registro de canes mestizos y la prevención de enfermedades, promoviendo el bienestar animal y el compromiso ciudadano con sus animales de compañía.

Imagen N°189 Segunda Edición "Festipatas"



Imagen N°190 Segunda Edición "Festipatas"



8.7.4. Campañas de Esterilización

Desde el mes de octubre de 2024 hasta abril de 2025, se han venido realizando campañas mensuales de esterilización de mascotas en los locales comunales de las 6 zonas del distrito de San Juan de Miraflores. Las campañas se desarrollan una vez al mes, en el horario de 7:00 a.m. a 1:00 p.m.

RESUMEN EJECUTIVO DE LA PRIMERA AUDIENCIA PUBLICA DE LA RENDICIÓN DE CUENTAS DE LA MUNICIPALIDAD DISTRITAL DE SAN JUAN DE MIRAFLORES DEL AÑO FISCAL 2025

Estas jornadas son organizadas en colaboración con las organizaciones no gubernamentales Impulso Animal y Cientipet, quienes brindan el servicio a un costo social accesible para nuestros vecinos sanjuaninos. Hasta la fecha, se han realizado 700 esterilizaciones, beneficiando a cientos de familias y contribuyendo al control humanitario de la población animal, así como al bienestar de la comunidad. Esta iniciativa forma parte del compromiso social del distrito con las personas más necesitadas.

Imagen N°191 Campañas de Esterilización Gratuita para Perritos y Gatitos en San Juan de Miraflores



Imagen N°192 Campañas de Esterilización Gratuita para Perritos y Gatitos en San Juan de Miraflores



Imagen N°191 Campañas de Esterilización Gratuita para Perritos y Gatitos en San Juan de Miraflores



Imagen N°192 Campañas de Esterilización Gratuita para Perritos y Gatitos en San Juan de Miraflores



8.7.5. Servicio de Fumigación


El Objetivo de prevenir enfermedades transmitidas por vectores, se están llevando a cabo fumigaciones en instituciones educativas, parques, PRONOI, comisarias, iglesias, avenidas y losas deportivas en las seis zonas del distrito de San Juan de Miraflores. Estas acciones forman parte de una estrategia integral de salud pública para proteger a la población y mantener espacios seguros y libres de vectores transmisores de enfermedades como el dengue, zika y chikungunya.

RESUMEN EJECUTIVO DE LA PRIMERA AUDIENCIA PUBLICA DE LA RENDICIÓN DE CUENTAS DE LA MUNICIPALIDAD DISTRITAL DE SAN JUAN DE MIRAFLORES DEL AÑO FISCAL 2025

Imagen N°193



Imagen N°194



8.7.6. Atención de Carnet Sanidad área de salud de la Sub Gerencia de Salud y Bienestar Social

La Municipalidad de San Juan de Miraflores realiza trámites de carnet de sanidad tanto en sus instalaciones como a través de campañas en empresas y mercados del distrito. Estas campañas tienen como objetivo brindar mayor accesibilidad a los usuarios, acercándonos a sus centros de trabajo y facilitando el proceso. Gracias a esta iniciativa, la entrega del carnet se realiza de manera ágil, en un tiempo estimado de 30 minutos. Brindo una atención personalizada a los usuarios en nuestra jurisdicción.

Imagen N°195



Imagen N°196



8.7.7. Plan de Incentivos Municipales

Compromiso 1 “Mejora del estado nutricional y de salud de las gestantes y niños hasta los 12 meses de edad para prevenir la Anemia”

a) Cumplimiento de las actividades del Tramo 1

Indicador 1.2 Porcentaje de niñas y niños hasta los 12 meses de edad que reciben visitas domiciliarias oportunas y consecutivas

El 28 de noviembre de 2024 se aprueban resultados finales del cumplimiento de las metas del Tramo I del año 2024 del programa de Incentivos a la Mejora de la Gestión Municipal, mediante RESOLUCIÓN DIRECTORAL N° 0038-2024-EF/50.01

RESUMEN EJECUTIVO DE LA PRIMERA AUDIENCIA PUBLICA DE LA RENDICIÓN DE CUENTAS DE LA MUNICIPALIDAD DISTRITAL DE SAN JUAN DE MIRAFLORES DEL AÑO FISCAL 2025

Imagen N° 197

N°	Ubigeo	Departamento	Provincia	Distrito	Clasificación municipal	Compromiso 1: Mejora del estado nutricional y de salud de las gestantes y niños hasta los 12 meses de edad para la prevención de anemia 1.2: Porcentaje de niñas y niños hasta los 12 meses edad que reciben visitas domiciliarias oportunas y consecutivas
1326	150133	LIMA	LIMA	SAN JUAN DE MIRAFLORES	C	CUMPLE PARCIAL

Imagen N°198



Imagen N°199



b) Cumplimiento de las actividades del Tramo 2

Indicador 1.1 Porcentaje de niñas y niños de 6 y 12 meses de edad sin anemia y/o con incremento de hemoglobina

Indicador 1.2 Porcentaje de niñas y niños hasta los 12 meses de edad que reciben visitas domiciliarias oportunas y consecutivas

Indicador 1.3 Porcentaje de gestantes que reciben visitas domiciliarias oportunas y completas por actor social a partir del II trimestre del embarazo

El 21 de abril de 2025 se aprueban resultados finales del cumplimiento de las metas del Tramo 2 del año 2024 del programa de Incentivos a la Mejora de la Gestión Municipal, mediante **RESOLUCIÓN DIRECTORAL** N° 0009-2025-EF/50.01.

RESUMEN EJECUTIVO DE LA PRIMERA AUDIENCIA PUBLICA DE LA RENDICIÓN DE CUENTAS DE LA MUNICIPALIDAD DISTRITAL DE SAN JUAN DE MIRAFLORES DEL AÑO FISCAL 2025

Imagen N° 200

N°	Problema	Requerimiento	Indicador	Resultado	Responsable	Estado	Observaciones
1326	150133	LIMA	LIMA	SAN JUAN DE MIRAFLORES	C	CUMPLE	CUMPLE

Imagen N°201



Imagen N°202



9. SEGURIDAD CIUDADANA Y VIAL

Durante el período comprendido entre octubre de 2024 y mayo de 2025, se dio cumplimiento a la Matriz de Actividades establecida en el Plan de Acción Distrital de Seguridad Ciudadana, aprobado mediante la Ordenanza N.º 509-MDSJM.

Respecto a los instrumentos estratégicos, como el Plan de Patrullaje Municipal, el Plan de Patrullaje Integrado y el Plan de Inicio del Año Escolar, estos vienen ejecutándose conforme a lo programado, e incluso superando las metas establecidas. A la fecha, se han realizado 2290 patrullajes municipales, 1349 patrullajes integrados, y se ha brindado resguardo a 46 instituciones educativas en horarios de ingreso y salida escolar.

Estas acciones responden a los objetivos contemplados en nuestro Plan Estratégico Institucional 2025–2030, cuyo principal propósito es reducir la inseguridad en el distrito de San Juan de Miraflores.

En cuanto a las actividades del Comité Distrital de Seguridad Ciudadana (CODISEC-SJM), estas se ejecutan en concordancia con el Plan de Acción Distrital y de forma articulada con las distintas instituciones que lo integran, así como con las diversas áreas de la Municipalidad. Entre octubre de 2024 y la fecha se han realizado:

RESUMEN EJECUTIVO DE LA PRIMERA AUDIENCIA PUBLICA DE LA RENDICIÓN DE CUENTAS DE LA MUNICIPALIDAD DISTRITAL DE SAN JUAN DE MIRAFLORES DEL AÑO FISCAL 2025

- ✓ 08 talleres culturales, deportivos y artísticos dirigidos a niños, niñas y adolescentes.
- ✓ 03 talleres educativos con el mismo público objetivo.
- ✓ 125 rondas mixtas en coordinación con la PNP, serenazgo y Juntas Vecinales de Seguridad Ciudadana.
- ✓ 09 jornadas de capacitación a Juntas Vecinales.
- ✓ 06 sesiones del CODISEC-SJM.
- ✓ 02 mesas de trabajo sobre seguridad ciudadana, abordando temas como la trata de personas.
- ✓ 03 campañas web de prevención sobre acoso sexual en espacios públicos, violencia contra mujeres, niños, niñas y adolescentes.
- ✓ 03 actividades de sensibilización contra la violencia familiar y sexual, dirigidas a la comunidad educativa de instituciones públicas del distrito.

Asimismo, se viene ejecutando el Compromiso 5, alineado con los lineamientos de la Dirección General de Seguridad Ciudadana del Ministerio del Interior (MININTER), que busca la reducción de delitos y faltas en el distrito. En este marco, se han identificado zonas críticas donde se interviene con acciones de recuperación de espacios públicos, las cuales incluyen:

- ✓ Parque y losa deportiva del A.H. Villa Solidaridad II Etapa – María Auxiliadora (Comisaría San Juan de Miraflores).
- ✓ Parque y losa deportiva La Inmaculada – Villa San Luis – Pamplona I (Comisaría Pamplona I).
- ✓ Parque y losa deportiva Leoncio Prado – Pamplona II (Comisaría Pamplona II).
- ✓ Parque central y losa deportiva Laderas de Villa (Comisaría Laderas de Villa).
- ✓ Parque Villa Sur – Mateo Pumacahua (Comisaría Mateo Pumacahua).

En estos espacios, se han desarrollado 40 actividades de cohesión social en lo que va del año, y 30 actividades entre octubre y diciembre de 2024, con la participación activa de la comunidad, promoviendo su uso adecuado y mejorando la calidad de vida de los habitantes. Las acciones realizadas incluyen:

- ✓ Sembrado de áreas verdes - adopta un árbol, mejorando la calidad de vida y el entorno ambiental, promoviendo espacios de recreación y salud.
- ✓ Refacción y mantenimiento de losas deportivas, garantizando condiciones adecuadas para la práctica de actividades físicas.
- ✓ Actividades culturales, artísticas y deportivas, fomentando la inclusión, la convivencia pacífica y la cohesión social.

De octubre de 2024 a la fecha, se han realizado 15 actividades específicas de fortalecimiento del recurso humano y operativo, consolidando el compromiso de la Municipalidad con una gestión de seguridad ciudadana eficaz, participativa y sostenible.

Estas actividades, así como muchas otras que realizamos obedecen al cumplimiento de los Objetivos contemplados en nuestro Plan Estratégico Institucional 2025-2030, teniendo como principal objetivo de Disminuir la Inseguridad en el distrito de San Juan de Miraflores.

RESUMEN EJECUTIVO DE LA PRIMERA AUDIENCIA PUBLICA DE LA RENDICIÓN DE CUENTAS DE LA MUNICIPALIDAD DISTRITAL DE SAN JUAN DE MIRAFLORES DEL AÑO FISCAL 2025

9.1. PRINCIPALES LOGROS 2025

9.1.1. Fortalecimiento del Servicio de Serenazgo

Uno de los principales logros del año 2025 ha sido el fortalecimiento del Servicio de Serenazgo, consolidando su capacidad operativa, tecnológica y de respuesta rápida ante situaciones de emergencia y hechos delictivos. A continuación, se detallan las acciones más relevantes:

a) Renovación de la Flota Vehicular

Se repotenció el patrullaje municipal con la **adquisición de 10 nuevas camionetas** completamente equipadas, que reemplazaron a la flota anterior, la cual se encontraba en condiciones técnicas deficientes y presentaba constantes fallas mecánicas. Esta renovación permitió restablecer un servicio eficaz, continuo y oportuno, mejorando significativamente los tiempos de respuesta y la cobertura de patrullaje en las zonas críticas del distrito.

b) Implementación del Centro de Control de Operaciones del Serenazgo

Con el objetivo de modernizar el sistema de vigilancia, reforzar la capacidad de respuesta ante situaciones de riesgo y elevar los estándares de seguridad ciudadana, se implementó el nuevo Centro de Control de Operaciones, una infraestructura de monitoreo de alta tecnología que opera de manera ininterrumpida las 24 horas del día, los 7 días de la semana. Este centro constituye el corazón del sistema de seguridad distrital, desde donde se coordina, supervisa y dirige la atención de emergencias, incidentes y patrullajes preventivos.

Como parte fundamental de esta modernización, se instalaron 130 cámaras de videovigilancia de última generación, distribuidas estratégicamente en puntos críticos del distrito, previamente identificados a través del Mapa del Delito, el cual fue elaborado en coordinación directa con las comisarías locales, considerando variables como la recurrencia de hechos delictivos, denuncias ciudadanas y análisis georreferenciados de riesgos.

Estas cámaras permiten un monitoreo continuo en tiempo real, con capacidad de grabación de alta resolución, visión nocturna y zoom óptico, lo que facilita una vigilancia efectiva tanto de día como de noche. Además de su función preventiva y disuasiva frente a la comisión de delitos o faltas, estos dispositivos constituyen una herramienta clave para el control del orden público y para la recolección de evidencia audiovisual en apoyo a investigaciones policiales, fiscales y judiciales.

RESUMEN EJECUTIVO DE LA PRIMERA AUDIENCIA PUBLICA DE LA RENDICIÓN DE CUENTAS DE LA MUNICIPALIDAD DISTRITAL DE SAN JUAN DE MIRAFLORES DEL AÑO FISCAL 2025

El nuevo Centro de Control cuenta con operadores especializados que, además de monitorear las imágenes, gestionan la respuesta inmediata de las unidades de serenazgo, Policía Nacional, bomberos u otras entidades ante la detección de incidentes, optimizando así los tiempos de reacción y la eficacia de la intervención.

Asimismo, la central está integrada a sistemas de comunicación digital y radiofrecuencia, lo que permite mantener un contacto permanente con las unidades móviles, el personal de campo y otras instituciones de primera respuesta. Esta articulación fluida ha permitido una mejor coordinación interinstitucional y una atención más oportuna a los requerimientos de los vecinos.

Imagen N°203 Central de Control de Operaciones implementado.



La central de operaciones cuenta actualmente con un moderno dron de respuesta rápida, equipado con tecnología de última generación, que se despliega estratégicamente ante emergencias, situaciones de riesgo o requerimientos específicos de vigilancia preventiva. Este recurso aéreo proporciona imágenes en tiempo real, lo que permite una visualización inmediata del entorno, facilitando la toma de decisiones rápidas y efectivas por parte del personal de serenazgo.

El dron cumple un papel clave en la vigilancia de zonas de difícil acceso para el patrullaje terrestre, como áreas agrestes, terrenos no urbanizados, azoteas, quebradas o espacios públicos con visibilidad limitada. Su capacidad de vuelo controlado y su autonomía permiten cubrir grandes extensiones en corto tiempo, generando una ventaja operativa significativa frente a situaciones que demandan monitoreo continuo o intervenciones urgentes.

Como complemento, tiene incorporado una cámara móvil de alta definición instalada en el dron, la cual es utilizada durante los patrullajes aéreos para ampliar considerablemente el rango de observación y captar detalles con gran

RESUMEN EJECUTIVO DE LA PRIMERA AUDIENCIA PUBLICA DE LA RENDICIÓN DE CUENTAS DE LA MUNICIPALIDAD DISTRITAL DE SAN JUAN DE MIRAFLORES DEL AÑO FISCAL 2025

precisión, incluso en condiciones de baja luminosidad. Esta herramienta es especialmente útil para identificar concentraciones inusuales de personas, vehículos sospechosos, movimientos no autorizados o cualquier situación que comprometa la seguridad ciudadana.

La información captada por este dispositivo se transmite directamente a la central de monitoreo, donde es analizada por personal capacitado que, en caso de detectar una amenaza, coordina la intervención inmediata de las unidades disponibles, optimizando los tiempos de respuesta y aumentando la eficacia de las acciones de control.

Gracias a la implementación del dron de respuesta rápida y la cámara de alta definición, el sistema de seguridad del distrito ha logrado un salto cualitativo en materia de vigilancia, inteligencia operativa y prevención, consolidando una gestión moderna, innovadora y alineada con los desafíos actuales en seguridad ciudadana.

Imagen N°204



c) Ejecución de Patrullajes Municipales

Durante el año 2025, se llevaron a cabo un total de 2,290 patrullajes preventivos en el distrito, desarrollados en distintas modalidades operativas que incluyen el uso de camionetas, motocicletas, patrullajes a pie, patrullaje canino y patrullajes en convoy. Esta estrategia multiformato ha permitido una cobertura más amplia y efectiva del territorio, adaptándose a las características específicas de cada zona y fortaleciendo la capacidad de respuesta ante situaciones de riesgo.

El objetivo central de estos patrullajes preventivos es disuadir la comisión de actos delictivos, mediante una presencia constante y visible de las autoridades en la vía pública. Asimismo, estas acciones han permitido identificar personas, vehículos u objetos sospechosos, actuar de manera oportuna en situaciones de emergencia —ya sean de carácter médico, policial o relacionadas con

RESUMEN EJECUTIVO DE LA PRIMERA AUDIENCIA PUBLICA DE LA RENDICIÓN DE CUENTAS DE LA MUNICIPALIDAD DISTRITAL DE SAN JUAN DE MIRAFLORES DEL AÑO FISCAL 2025

sinistros— y brindar asistencia directa a los ciudadanos ante requerimientos inmediatos. La labor del serenazgo, en este contexto, se consolida como un servicio cercano, reactivo y comprometido con la seguridad del vecindario.

Los patrullajes también han sido fundamentales para detectar hechos irregulares, apoyar en el control del orden urbano y contribuir activamente a la recuperación de espacios públicos que, por su abandono o escasa vigilancia, se habían convertido en focos de inseguridad. En muchos casos, la intervención oportuna del personal de serenazgo ha evitado situaciones de mayor gravedad, resguardando tanto la integridad de las personas como los bienes públicos y privados.

Adicionalmente, el cuerpo de serenazgo ha brindado apoyo constante en operativos conjuntos con el Ministerio Público, la Policía Nacional del Perú (PNP) y otras entidades competentes, tales como fiscalizaciones municipales, intervenciones en locales comerciales, operativos de control de identidad y acciones contra el comercio informal. Esta labor coordinada ha sido clave para reforzar la presencia del Estado en el territorio, promover el respeto a la normativa vigente y garantizar el mantenimiento del orden público y la paz social.

Cuadro N°34

COMISARIA	ENE.	FEB.	MAR.	ABR.	MAYO 01- 07	TOTAL
San Juan	308	258	182	226	47	1021
Sagitario	00	00	00	00	00	00
Mateo Pumacahua	50	38	24	17	07	136
Pamplona I	244	193	146	147	43	753
Pamplona II	50	49	30	23	05	157
Laderas de Villa	68	53	46	29	07	203
TOTAL	720	591	428	442	109	2290

Imagen N°205



RESUMEN EJECUTIVO DE LA PRIMERA AUDIENCIA PUBLICA DE LA RENDICIÓN DE CUENTAS DE LA MUNICIPALIDAD DISTRITAL DE SAN JUAN DE MIRAFLORES DEL AÑO FISCAL 2025

d) Patrullaje Integrado

Durante el presente periodo, se fortaleció significativamente la coordinación operativa con la Policía Nacional del Perú (PNP), lo que permitió la ejecución de un total de 1,349 patrullajes integrados en diferentes zonas del distrito. Esta cifra representa un aumento considerable en la frecuencia y cobertura de las acciones conjuntas a partir del mes de enero, impulsado por la disposición proactiva y el compromiso estratégico de los comisarios locales, quienes han facilitado la articulación efectiva entre los cuerpos policiales y el personal de serenazgo.

El patrullaje integrado ha demostrado ser una herramienta clave en la consolidación de una respuesta más eficiente frente a situaciones de inseguridad, al combinar la capacidad de reacción inmediata del serenazgo con el respaldo legal, operativo y táctico de la Policía Nacional. Esta sinergia ha sido particularmente relevante en intervenciones de alto riesgo, donde el personal del serenazgo se ha visto confrontado con individuos armados o con actitudes violentas, escenarios en los que la presencia policial resulta fundamental para garantizar la autoridad en la intervención, proteger la integridad del personal interviniente y asegurar la detención oportuna de personas sospechosas.

Adicionalmente, los patrullajes integrados han permitido mejorar el control territorial, incrementar la percepción de seguridad en la ciudadanía, y optimizar la distribución de recursos humanos y logísticos en zonas críticas previamente identificadas por los análisis de incidencia delictiva. Esta estrategia ha facilitado también una mayor fluidez en el intercambio de información entre las instituciones, lo que ha contribuido a la generación de alertas tempranas y al fortalecimiento del sistema de respuesta ante emergencias o hechos delictivos.

En este marco de trabajo conjunto, se consolida una cultura de cooperación institucional que no solo mejora la capacidad operativa de las fuerzas de seguridad, sino que también refuerza la confianza de la población en las autoridades, al evidenciar un esfuerzo coordinado, sostenido y comprometido en la lucha contra la delincuencia y la protección del orden público.

Cuadro N°35

COMISARIA	ENE.	FEB.	MAR.	ABR.	MAYO 01 - 07	TOTAL
San Juan	41	120	111	187	54	487
Sagitario	01	00	00	00	00	00
Mateo Pumacahua	13	01	00	02	01	17
Pamplona I	60	192	133	142	36	563
Pamplona II	24	80	62	66	15	249
Laderas de Villa	00	00	01	00	07	08
TOTAL	139	393	307	397	113	1349

RESUMEN EJECUTIVO DE LA PRIMERA AUDIENCIA PUBLICA DE LA RENDICIÓN DE CUENTAS DE LA MUNICIPALIDAD DISTRITAL DE SAN JUAN DE MIRAFLORES DEL AÑO FISCAL 2025

Imagen N°206 intervención a presuntos delincuentes que asaltaban transeúntes, amenazándoles con una réplica de arma de fuego



e) Rondas Mixtas con Juntas Vecinales

Durante el presente año se llevaron a cabo un total de 58 rondas mixtas de patrullaje preventivo, desarrolladas de manera coordinada con la participación activa de miembros de las Juntas Vecinales de Seguridad Ciudadana, personal de la Policía Nacional del Perú (PNP) y el Serenazgo del distrito. Estas acciones forman parte de una estrategia integral orientada a fortalecer la seguridad ciudadana desde un enfoque de proximidad y participación comunitaria.

Las rondas mixtas se ejecutaron en diversos sectores del distrito, priorizando zonas identificadas como vulnerables o con mayor incidencia de hechos delictivos y conductas contrarias al orden público. A través de recorridos periódicos, vigilancia constante y presencia visible de las autoridades, se busca no solo disuadir la actividad delictiva y las faltas contra la convivencia, sino también transmitir una señal clara de control territorial y compromiso institucional.

Uno de los principales objetivos de esta estrategia es fortalecer el vínculo entre las autoridades y la comunidad, promoviendo la corresponsabilidad ciudadana en el cuidado y vigilancia de sus entornos. La participación activa de los vecinos organizados a través de las Juntas Vecinales resulta fundamental, ya que aporta un conocimiento profundo de la realidad local, permite una identificación más rápida y precisa de situaciones irregulares, y facilita una respuesta oportuna y eficaz.

RESUMEN EJECUTIVO DE LA PRIMERA AUDIENCIA PUBLICA DE LA RENDICIÓN DE CUENTAS DE LA MUNICIPALIDAD DISTRITAL DE SAN JUAN DE MIRAFLORES DEL AÑO FISCAL 2025

Asimismo, estas acciones contribuyen a generar confianza entre los habitantes del distrito y las instituciones responsables de la seguridad, fortaleciendo el tejido social, fomentando la denuncia ciudadana y promoviendo valores como la solidaridad, la cooperación y el respeto a las normas de convivencia.

Cuadro N°36

COMISARIA	ENE.	FEB.	MAR.	ABR.	MAYO (08)	TOTAL
San Juan	04	05	02	04	01	16
Sagitario	00	01	01	00	00	02
Mateo Pumacahua	00	01	00	01	00	02
Pamplona I	04	02	01	04	00	11
Pamplona II	06	04	02	03	00	15
Laderas de Villa	04	04	01	03	00	12
TOTAL	18	17	07	15	01	58

Imagen N°207 Ronda mixta organizada por la Comisaria de San Juan de Miraflores



f) Cuadernos de Control de Patrullaje

Se implementaron **cuadernos de control en puntos estratégicos del distrito**, como herramienta de transparencia y cercanía con el ciudadano. Estos cuadernos nos permiten:

- ✓ Registran diariamente las rutas y horarios de patrullaje.
- ✓ Permiten que los vecinos verifiquen y den fe de la presencia del serenazgo en su sector.
- ✓ Generan un canal de comunicación directa entre la comunidad y el cuerpo de serenazgo, fomentando la confianza y el sentido de protección.

RESUMEN EJECUTIVO DE LA PRIMERA AUDIENCIA PUBLICA DE LA RENDICIÓN DE CUENTAS DE LA MUNICIPALIDAD DISTRITAL DE SAN JUAN DE MIRAFLORES DEL AÑO FISCAL 2025

Cuadro N°37

COMISARIA	CANTIDAD
San Juan	23
Sagitario	03
Mateo Pumacahua	14
Pamplona I	17
Pamplona II	2
Laderas de Villa	07
TOTAL	66

Imagen N°208



g) Seguridad Escolar - Plan Luciernaga Segura

La ejecución de este plan operativo permite brindar condiciones integrales de seguridad y protección a un total de 46 instituciones educativas, focalizando las acciones en los horarios críticos de ingreso y salida de los estudiantes. Esta intervención tiene como objetivo principal salvaguardar la integridad física y emocional de niñas, niños y adolescentes, así como del personal docente, administrativo y padres de familia que forman parte de la comunidad educativa.

A través de la presencia activa y visible del personal de serenazgo en los alrededores de las Instituciones Educativas, se desarrollan labores de vigilancia, patrullajes motorizados y a pie, apoyo en el control del tránsito vehicular y peatonal, así como monitoreo constante de posibles situaciones de riesgo. Estas acciones no solo buscan disuadir la comisión de delitos o faltas, sino también fortalecer la percepción de seguridad y generar entornos escolares más tranquilos y protegidos.

RESUMEN EJECUTIVO DE LA PRIMERA AUDIENCIA PUBLICA DE LA RENDICIÓN DE CUENTAS DE LA MUNICIPALIDAD DISTRITAL DE SAN JUAN DE MIRAFLORES DEL AÑO FISCAL 2025

El plan contempla además la articulación interinstitucional con autoridades policiales, educativas, comités de padres de familia, organizaciones comunitarias y demás actores relevantes, promoviendo una cultura de prevención y legalidad.

De esta manera, el plan no solo representa una medida de vigilancia puntual, sino una estrategia integral de protección escolar que responde a las necesidades del distrito, promueve el bienestar de los estudiantes y fortalece la confianza de la comunidad en las instituciones encargadas de garantizar la seguridad ciudadana.

Imagen N°209



Imagen N°210



h) Incremento del Personal

En este proceso también se ha considerado el **incremento de personal de serenazgo**. Actualmente se cuenta con **346 serenos**, quienes reciben constante capacitación acorde con sus funciones. Aquellos que postulan como motorizados reciben formación teórica y práctica específica para desempeñarse de manera eficiente en el servicio en campo.

RESUMEN EJECUTIVO DE LA PRIMERA AUDIENCIA PUBLICA DE LA RENDICIÓN DE CUENTAS DE LA MUNICIPALIDAD DISTRITAL DE SAN JUAN DE MIRAFLORES DEL AÑO FISCAL 2025

9.2. Compromiso 5

En cumplimiento de la Resolución Ministerial N° 033-2025-IN, que aprueba los Lineamientos para la implementación del artículo 73 de la Ley de Presupuesto del Sector Público para el Año Fiscal 2025, relacionados con el “Financiamiento para la reducción de delitos y faltas que afectan la seguridad ciudadana en gobiernos locales”, se viene ejecutando un conjunto de intervenciones estratégicas en cuarenta y siete (47) gobiernos locales priorizados a nivel nacional.

Dichas intervenciones están orientadas a fortalecer las capacidades de los gobiernos locales para enfrentar, de manera más efectiva, las problemáticas vinculadas a la inseguridad ciudadana. Para ello, se promueve la ejecución de servicios de patrullaje municipal, así como patrullajes integrados en coordinación con la Policía Nacional del Perú, con el objetivo de incrementar la presencia preventiva en las zonas de mayor riesgo y brindar una respuesta oportuna ante situaciones que amenacen la tranquilidad y el orden público.

Asimismo, los lineamientos impulsan el desarrollo de actividades de prevención social de la violencia y el delito, mediante acciones orientadas a generar una cultura de paz, la convivencia pacífica y el fortalecimiento del tejido social. Estas actividades se desarrollan principalmente en espacios públicos, los cuales son recuperados, mejorados y activados como entornos seguros y accesibles para la comunidad.

La activación de espacios públicos se está realizando a través de la implementación de eventos y jornadas comunitarias con enfoque participativo, incluyendo actividades culturales, deportivas, educativas y recreativas, que promuevan la cohesión social, el uso saludable del tiempo libre, y el sentido de pertenencia e identidad entre los vecinos, especialmente entre niñas, niños, adolescentes y jóvenes.

Estas acciones articuladas buscan no solo reducir los factores de riesgo que generan violencia y criminalidad, sino también fomentar una participación activa de la ciudadanía en la prevención del delito y en la construcción de entornos seguros, inclusivos y resilientes.

Imagen N°211



Imagen N°212



RESUMEN EJECUTIVO DE LA PRIMERA AUDIENCIA PUBLICA DE LA RENDICIÓN DE CUENTAS DE LA MUNICIPALIDAD DISTRITAL DE SAN JUAN DE MIRAFLORES DEL AÑO FISCAL 2025

Imagen N°213



9.3. Transporte Seguridad Vial

En coordinación con el General PNP Manuel Vidarte Périro, Director de la Dirección de Tránsito, Transporte y Seguridad Vial de la Policía Nacional del Perú, se vienen ejecutando operativos conjuntos orientados a combatir frontalmente la informalidad en la prestación del servicio de transporte público menor, en especial el que se realiza mediante vehículos tipo mototaxi. Estas acciones responden a la necesidad urgente de fortalecer el ordenamiento del tránsito y garantizar la seguridad vial en diversas jurisdicciones.


Los operativos tienen como objetivo principal la erradicación progresiva de unidades informales que operan sin la debida autorización, fuera del marco normativo vigente, y sin cumplir con los requisitos técnicos y de seguridad establecidos. La circulación de estas unidades no solo representa una competencia desleal para los transportistas formales, sino que también constituye un riesgo significativo para la vida e integridad de los pasajeros, peatones y otros usuarios de la vía.

Asimismo, estas intervenciones buscan prevenir la ocurrencia de accidentes de tránsito ocasionados por personas inescrupulosas que conducen sin contar con la licencia correspondiente, sin capacitación adecuada o que hacen uso de vehículos en condiciones técnicas deficientes. Esta situación no solo vulnera las normas del transporte terrestre, sino que pone en peligro la seguridad ciudadana y el bienestar colectivo.

Imagen N°214



Imagen N°215



RESUMEN EJECUTIVO DE LA PRIMERA AUDIENCIA PUBLICA DE LA RENDICIÓN DE CUENTAS DE LA MUNICIPALIDAD DISTRITAL DE SAN JUAN DE MIRAFLORES DEL AÑO FISCAL 2025

9.4. ESTADÍSTICA:

A continuación, se adjunta un cuadro con información oficial proporcionada por el Observatorio Nacional de Seguridad Ciudadana, el cual presenta datos comparativos sobre la evolución del índice delictivo en el territorio nacional. Este reporte comprende el análisis estadístico correspondiente al periodo de enero a abril del año 2025, en contraste con el mismo periodo del año 2024.

Los resultados reflejan una tendencia a la baja en la incidencia de diversos delitos que afectan la seguridad ciudadana, lo cual constituye un indicador positivo del impacto de las acciones preventivas, operativas y de fiscalización que se vienen implementando de manera articulada entre los diferentes niveles de gobierno, la Policía Nacional del Perú y otros actores del sistema de seguridad ciudadana.

Esta reducción en los indicadores delictivos demuestra la eficacia de las estrategias adoptadas, incluyendo el fortalecimiento del patrullaje integrado, los operativos focalizados, la recuperación de espacios públicos, las acciones de prevención social del delito y el control del transporte informal, entre otros. Asimismo, evidencia un mayor involucramiento de la ciudadanía en las tareas de vigilancia y corresponsabilidad en la construcción de entornos seguros.

Es importante destacar que la información contenida en el cuadro proviene de fuentes oficiales, validadas metodológicamente, y permite contar con evidencia objetiva para la toma de decisiones, la mejora continua de las políticas públicas y la evaluación del impacto de las intervenciones en materia de seguridad ciudadana.

10. GESTIÓN DEL RIESGO DE DESASTRES

10.1. IMPLEMENTACIÓN DE HERRAMIENTAS DE GESTIÓN

Dentro del periodo octubre 2024 – abril 2025, se realiza el seguimiento de los Planes Específicos de Gestión del Riesgo de Desastres, además, se implementa para el año fiscal 2025 los Planes de Trabajo anuales:

Imagen N°216 Plan de Trabajo Anual de la
Plataforma Distrital de SJM



Imagen N°217 Programa Anual de Actividades del
Grupo de Trabajo para la GRD



RESUMEN EJECUTIVO DE LA PRIMERA AUDIENCIA PUBLICA DE LA RENDICIÓN DE CUENTAS DE LA MUNICIPALIDAD DISTRITAL DE SAN JUAN DE MIRAFLORES DEL AÑO FISCAL 2025

Ambos planes, aprobados mediante Acta N°01-2025-PDDC-SGGRD-GDU-MDSJM y Acta N°01-2025-GTGRD-SGGRD-GDU-MDSJM, respectivamente.

10.2. INSPECCIONES TÉCNICAS DE SEGURIDAD EN EDIFICACIONES – ITSE

Como medida de prevención, se realizaron 2454 inspecciones técnicas de seguridad en edificaciones – ITSE a los establecimientos comerciales de San Juan de Miraflores, esto a fin de reducir las emergencias en el distrito. Asimismo, no todos los establecimientos comerciales de San Juan de Miraflores cuentan con la documentación ITSE regularizada, es por ello que, el personal de nuestra subgerencia realiza la campaña de sensibilización ITSE, para regularizar la documentación ITSE y, en consecuencia, contar con las medidas de seguridad en los establecimientos comerciales.

Imagen N°218 Campaña de Sensibilización ITSE a mercados



Imagen N°219 Campaña de Sensibilización ITSE a mercados



10.3. INSPECCIONES OCULARES PARA GENERAR ESCENARIOS DE RIESGO Y FORTALECER LAS ACTIVIDADES DE ESTIMACIÓN DEL RIESGO

Como primer proceso de la Gestión del Riesgo de Desastres, la estimación de riesgo genera los escenarios de riesgo del distrito, a través de las inspecciones oculares, se cuenta con la data de las zonas, instituciones, edificaciones, entre otros, para generar un escenario de riesgo actualizado del distrito.

Imagen N°220 Inspección Ocular a Zonas Vulnerables del Distrito





Imagen N°221 Inspección Ocular a Zonas Vulnerables del Distrito




RESUMEN EJECUTIVO DE LA PRIMERA AUDIENCIA PUBLICA DE LA RENDICIÓN DE CUENTAS DE LA MUNICIPALIDAD DISTRITAL DE SAN JUAN DE MIRAFLORES DEL AÑO FISCAL 2025

Imagen N°222 Inspección Ocular a Zonas Vulnerables del Distrito



Imagen N°223 Inspección Ocular a Zonas Vulnerables del Distrito



En San Juan de Miraflores, se cuenta en su mayoría en las zonas altas con pircas como base de las viviendas, y estas son mayores a 1,50 m, siendo inestables. De igual manera, al realizar el informe técnico, las familias o grupos vecinales levantan las observaciones, reforzando sus pircas o bases estructurales.

10.4. FORTALECIMIENTO DE CAPACIDADES DE PREVENCIÓN, PREPARACIÓN Y RESPUESTA

10.4.1. Talleres y capacitaciones dirigidos a la población, con el objetivo de fortalecer las capacidades de la población en materia de Gestión del Riesgo de Desastres, dentro del periodo de octubre 2024 – abril 2025, se han capacitado a 1468 personas, brigadistas de Instituciones Educativas, brigadistas de mercados, asentamientos humanos, juntas vecinales, entre otro.

Imagen N°224 Capacitación a Instituciones Educativas



Imagen N°225 Capacitación a Instituciones Educativas



Imagen N°226 Formación de Brigadistas



Imagen N°227 Capacitación de uso de extintores



RESUMEN EJECUTIVO DE LA PRIMERA AUDIENCIA PUBLICA DE LA RENDICIÓN DE CUENTAS DE LA MUNICIPALIDAD DISTRITAL DE SAN JUAN DE MIRAFLORES DEL AÑO FISCAL 2025

Imagen N°228 Señalización de evacuación y zonas seguras en Instituciones Educativas



Imagen N°229 Señalización de evacuación y zonas seguras en Instituciones Educativas



10.4.2. Ferias informativas de Gestión del Riesgo de Desastres, Mediante el Plan Anual de Trabajo 2025, se programan las Ferias Informativas en materia de Gestión del Riesgo del Desastres a fin de fortalecer las capacidades en materia de GRD de la población.

Imagen N°230 Feria de gestión del riesgo de desastres y cambio climático



Imagen N°231 Feria de gestión del riesgo de desastres y cambio climático



Imagen N°232 Feria de gestión del riesgo de desastres y cambio climático



Imagen N°233 Feria de gestión del riesgo de desastres y cambio climático



La Feria de Gestión del Riesgo de Desastres tuvo la participación de la Sub Gerencia de Gestión del Riesgo de Desastres, la Gerencia de Gestión Ambiental, Gerencia de Seguridad Ciudadana, ONG FOVIDA, empresa CALIDDA, Protección Civil Internacional – PCI, Red Integrada de Salud – RIS, y la Compañía N°120 de Bomberos Voluntarios del Perú.

RESUMEN EJECUTIVO DE LA PRIMERA AUDIENCIA PUBLICA DE LA RENDICIÓN DE CUENTAS DE LA MUNICIPALIDAD DISTRITAL DE SAN JUAN DE MIRAFLORES DEL AÑO FISCAL 2025

10.5. ACTIVIDADES DE RESPUESTA PARA CASOS DE EMERGENCIA

Entrega de bienes de ayuda humanitaria para familias afectadas y damnificadas en casos de emergencia, entre el periodo de octubre 2024 – abril 2025, se ha realizado la entrega a 25 familias damnificadas y/o afectadas por emergencias (incendios o lluvias intensas).

Entrega de bienes de ayuda humanitaria a familias afectadas o damnificadas por emergencias

Imagen N°234




Imagen N°235



Imagen N°236



Imagen N°237



10.6. OBJETIVOS ESTRATÉGICOS Y ACCIONES PARA EL PLAN DE MEJORA

La Subgerencia de Gestión del Riesgo de Desastres desempeña un papel fundamental en reducir los impactos de los desastres y emergencias que acontecen en nuestro distrito, es por ello que se busca fortalecer acciones, maximizar recursos y, en última instancia, mitigar el nivel del riesgo de desastres.

Acciones programadas para el segundo trimestre del 2025:

- Simulacro Nacional Multipeligro (30/05/2025).
- Ferias Informativas sobre Gestión del Riesgo de Desastres de manera mensual.
- Brindar capacitaciones en materia de Gestión del Riesgo de Desastres, Primeros Auxilios y Lucha contra Incendios.